

Einwohnergemeinde Alpnach

Rechnung 2025

Einwohnergemeinde Alpnach

	Seite
Inhaltsverzeichnis	1
Botschaft zur Gemeinderechnung 2025	3
Erfolgsrechnung, Gliederung nach Aufgabenbereichen	13
Erfolgsrechnung, Gliederung nach Kostenarten	16
Erfolgsrechnung, Abweichungsanalyse nach Aufgabenbereich	18
Erfolgsrechnung, Spezialfinanzierungen	20
Investitionsrechnung	21
Eigenkapital und Bilanz	22
Finanzierungsnachweis	24
Geldflussrechnung	25
Steuersoll und Kennzahlen	28
Abweichungsanalyse	29
Erfolgsrechnung – Institutionelle Gliederung	32
– Gestufter Erfolgsausweis	33
– Übersicht nach Departemente	34
– Übersicht nach Aufgaben, Zusammenzug und Detail	35
– Übersicht nach Artengliederung, Zusammenzug und Detail	130
Investitionsrechnung – Übersicht nach Aufgaben, Zusammenzug und Detail	155
– Übersicht nach Artengliederung	163
Bilanz mit Veränderung – Einzelkonto	165

Inhaltsverzeichnis		Seite
Anhang	– Deckblatt	187
	– Regelwerk	188
	– Eigenkapitalnachweis	191
	– Rückstellungsspiegel	193
	– Beteiligungen im Verwaltungsvermögen	194
	– Beteiligungsspiegel	195
	– Gewährleistungsspiegel	199
	– Verpflichtungskredite	200
	– Anlagespiegel Sachanlagen im Finanzvermögen	202
	– Anlagespiegel Verwaltungsvermögen	203
	– Kennzahlen zur Beurteilung der Finanzhaushaltentwicklung	214
	– Definition und Beurteilungskriterien der Finanzkennzahlen	215
Bericht Rechnungsprüfungskommission		216
Departementsvorsteher	Marcel Egli, Einwohnergemeinderat	
Finanzverwalter	Fritz Hostetmann, Finanzverwaltung	

Alpnach Dorf, 7. Mai 2026



Kanton Obwalden, Wasserbauprojekt Sarneraai

Gemeinderechnung 2025

Geschätzte Alpnacherinnen und Alpnacher

Die Rechnung 2025 schliesst mit einem Bruttogewinn von CHF 1.807 Mio. ab. Nach Zuweisungen an die finanzpolitische Reserve von insgesamt CHF 1.6 Mio. verbleibt ein ausgewiesener Jahresgewinn von CHF 207'421.27. Im Budget war ein Aufwandüberschuss von CHF 253'300.00 vorgesehen. Damit fällt das Ergebnis um CHF 460'700.00 besser aus als geplant. Die nachstehenden Positionen haben zu diesem Ergebnis geführt:

1. Der Personalaufwand ist rund CHF 688'000.00 oder 5 % höher als budgetiert.
2. Bei Dienstleistungen Dritter beträgt der Mehraufwand CHF 212'591.00 gegenüber dem Budget.
3. Der Fiskalertrag ist CHF 1'475'000.00 höher als budgetiert.
4. Der innerkantonale Finanzkraftausgleich ist CHF 265'000.00 höher als budgetiert.
5. Der Lastenausgleich des Kantons ist CHF 141'000.00 höher als budgetiert.
6. Die Entschädigungen von Bund/Kanton sind CHF 139'000.00 höher als budgetiert.
7. Die verrechneten Leistungen/Gebühren sind CHF 166'000.00 höher als budgetiert.

Das Resultat ermöglicht es, CHF 1.6 Mio. den allgemeinen finanzpolitischen Reserven zuzuweisen.

Gestützt auf das Finanzhaushaltsgesetz des Kantons finden Sie auf den folgenden Seiten Erläuterungen:

- zur Erfolgsrechnung 2025
- zu den Spezialfinanzierungen 2025
- zur Investitionsrechnung 2025
- zur Bilanz 2025
- zu den Kennzahlen zur Beurteilung der Finanzhaushaltsentwicklung.

Einwohnergemeinderat Alpnach

Bruno Vogel, Gemeindepräsident

Marcel Egli, Vizepräsident, Departementsvorsteher Finanzen

Sibylle Wallimann, Departementsvorsteherin Bildung und Kultur

Willy Fallegger, Departementsvorsteher Bau und Unterhalt

Regula Gerig, Departementsvorsteherin Gesellschaft und Gesundheit

Erläuterungen zur Erfolgsrechnung 2025

Der Gesamtaufwand der Rechnung beträgt CHF 28'915'127.80. Demgegenüber steht ein Gesamtertrag von CHF 30'722'549.07. Daraus resultiert ein Ertragsüberschuss von CHF 1'807'421.27. Die Jahresrechnung 2025 schliesst um CHF 2'060'721.27 besser als budgetiert ab.

Erfolgsrechnung 2025 nach Kostenarten

	Rechnung	Budget
Aufwand	CHF	CHF
Total	28'915'127.80	28'458'100.00
30 Personalaufwand	14'456'462.13	13'768'400.00
31 Sach- und Übriger Betriebsaufwand	4'931'136.84	4'955'600.00
33 Abschreibungen Verwaltungsvermögen	1'340'835.98	1'309'800.00
34 Finanzaufwand	199'041.30	217'700.00
35 Einlagen in Fonds und Spezialfinanzierungen	315'118.57	320'300.00
36 Transferaufwand inkl. Abschreibungen Investitionsbeiträge	7'348'454.48	7'570'700.00
38 Ausserordentlicher Aufwand	0.00	0.00
39 Interne Verrechnungen	324'078.50	315'600.00

	Rechnung	Budget
Ertrag	CHF	CHF
Total	30'722'549.07	28'204'800.00
40 Fiskalertrag	23'777'295.40	22'302'300.00
41 Regalien und Konzessionen	100.00	0.00
42 Entgelte	3'438'569.61	3'128'200.00
44 Finanzertrag	600'889.66	528'500.00
45 Entnahmen aus Fonds und Spezialfinanzierungen	5'850.00	4'100.00
46 Transferertrag	2'455'765.05	1'926'100.00
48 Ausserordentlicher Ertrag	120'000.00	0.00
49 Interne Verrechnungen	324'078.50	315'600.00

Erfolgsrechnung 2025 nach Aufgabenbereichen

	Rechnung	Budget
Aufwand	CHF	CHF
Total	28'915'127.80	28'458'100.00
0 Allgemeine Verwaltung	2'827'590.93	3'005'100.00
1 Öffentliche Ordnung und Sicherheit, Verteidigung	487'547.99	567'500.00
2 Bildung	13'434'706.87	12'798'600.00
3 Kultur, Sport und Freizeit, Kirche	492'909.52	409'500.00
4 Gesundheit	2'220'934.02	2'071'800.00
5 Soziale Sicherheit	2'468'063.67	3'032'100.00
6 Verkehr	2'009'924.30	1'987'700.00
7 Umweltschutz und Raumordnung	3'762'627.00	3'262'000.00
8 Volkswirtschaft	345'236.20	335'900.00
9 Finanzen und Steuern	865'587.30	987'900.00

	Rechnung	Budget
Ertrag	CHF	CHF
Total	30'722'549.07	28'204'800.00
0 Allgemeine Verwaltung	269'863.99	253'500.00
1 Öffentliche Ordnung und Sicherheit, Verteidigung	247'843.00	205'100.00
2 Bildung	1'318'663.80	1'173'700.00
3 Kultur, Sport und Freizeit, Kirche	18'178.97	11'500.00
4 Gesundheit	0.00	0.00
5 Soziale Sicherheit	17'752.00	148'000.00
6 Verkehr	441'470.13	436'000.00
7 Umweltschutz und Raumordnung	2'774'566.52	2'282'700.00
8 Volkswirtschaft	32'130.80	28'400.00
9 Finanzen und Steuern	25'602'079.86	23'665'900.00

Erfolgsrechnung 2025 nach Departementen

	Rechnung	Budget
Aufwand	CHF	CHF
Total	28'915'127.80	28'458'100.00
1 Präsidium	2'616'890.53	2'787'900.00
2 Finanzen	1'861'006.44	2'009'600.00
3 Bildung und Kultur	11'915'583.98	11'207'600.00
4 Bau und Unterhalt	7'838'664.21	7'384'300.00
5 Gesellschaft und Gesundheit	4'682'982.64	5'068'700.00

	CHF	CHF
Ertrag	CHF	CHF
Total	30'722'549.07	28'204'800.00
1 Präsidium	368'137.00	298'900.00
2 Finanzen	25'706'164.94	23'767'500.00
3 Bildung und Kultur	1'315'369.97	1'152'200.00
4 Bau und Unterhalt	3'315'125.16	2'838'200.00
5 Gesellschaft und Gesundheit	17'752.00	148'000.00

Wie entstand die Abweichung zum Budget 2025?

Die Abweichungen zum Budget erfolgen in folgenden Positionen:

Die Rechnung entlastende Abweichungen	CHF
31 Sach- und übriger Betriebsaufwand	24'463.16
34 Finanzaufwand	18'658.70
35 Einlagen in Fonds Spezialfinanzierung	5'181.43
36 Transferaufwand	222'245.52
40 Fiskalertrag	1'474'995.40
41 Regalien und Konzessionen	100.00
42 Entgelte	310'369.61
44 Finanzertrag	72'389.66
45 Entnahmen aus Fonds und Spezialfinanzierung	1'750.85
46 Transferertrag	529'665.05
48 Ausserordentlicher Ertrag	120'000.00
49 Interne Verrechnung	8'478.50
Die Rechnung belastende Abweichungen	CHF
30 Personalaufwand	-688'062.13
33 Abschreibungen Verwaltungsvermögen	-31'035.98
39 Interne Verrechnungen	-8'478.50
Abweichung zum Budget	2'060'721.27

Departement Präsidium

Durch Vakanzen beim Personal und krankheitsbedingte Ausfälle wurden CHF 71'732.45 weniger für das Personal ausgegeben.

Im Bereich Raumordnung lagen die Ausgaben für externe Beratungen CHF 76'425.40 über dem Budget – unter anderem durch die Revision der Bau- und Zonenordnung, weitere Teil-Revisionsvorhaben (Industriezone usw.), Planungsberichte (Gewässerraumausscheidungen, Zil usw.) und Quartierpläne. Auch 2026 ist mit zusätzlichem Beratungsbedarf zu rechnen. Auf der Ertragsseite resultierten insbesondere Mehreinnahmen bei den Feuerwehr-Ersatzabgaben in Höhe von CHF 35'835.20.

Departement Finanzen

Das Departement Finanzen weist im Rechnungsjahr einen Minderaufwand von CHF 148'593.56 aus. Gleichzeitig resultierte ein Mehrertrag von CHF 1'938'664.94, was eine saldierte Nettoentlastung des Budgets von CHF 2'087'258.50 ergibt.

Hauptursachen sind Mehreinnahmen bei den direkten Steuern, den natürlichen Personen, den Kapitalabfindungen und den Quellensteuern. Zudem fiel der kantonale Finanz- und Lastenausgleich um CHF 265'824.00 höher aus. Die gute Nachricht, die Gemeinde hat mehr Geld erhalten als geplant. Die schlechte Nachricht, die Steuerkraft in Alpnach ist im Jahr 2025 im Vergleich zu den anderen Gemeinden des Kantons schlechter geworden.

Das Elektrizitätswerk Obwalden hat im Umfang von CHF 56'667.00 eine höhere Gewinnausschüttung ausbezahlt.

Infolge Krankheit mussten ungeplante externe Dienstleistungen in der Höhe von CHF 64'140.00 eingekauft werden.

Aufwandseitig wurden CHF 1'600'000.00 in die finanzpolitische Reserve zugewiesen.

Departement Bildung und Kultur

In der Rechnung 2025 wird gegenüber dem Budget ein Mehraufwand von CHF 544'814.01 ausgewiesen. Dies entspricht einer Abweichung von 5.42 %.

Die Löhne der Lehrkräfte sind CHF 486'393.00 höher ausgefallen als budgetiert. Dies ist in der Primarschule mit Ausfällen und Mutterschaften begründet und auf der Oberstufe mit mehr Lerngruppen und Ausfällen, die überbrückt werden mussten.

Der Gemeinderat hat auf das Schuljahr 2025/2026 eine Erhöhung der Schulleitungspensen bewilligt, was sich in der Rechnung mit CHF 39'741.50 niederschlägt.

Bei den schulergänzenden Tagesstrukturen fielen die Personalkosten aufgrund der Zusammenführung der verschiedenen Angebote um CHF 34'000.95 höher aus als budgetiert. Der entsprechende Nachtragskredit über CHF 32'000.00 für Anpassungen im Stellenplan wurden vom Gemeinderat genehmigt.

Aufgrund des positiven Forecasts wurden Anschaffungen im Bereich Informatik und Mobiliar vorgezogen. Dies zeigt sich in der Rechnung mit Ausgaben von CHF 25'156.50 (Hardware), resp. CHF 21'975.53 für Mobiliar.

Auf der Ertragsseite waren die kantonalen Rückerstattungen für die integrative Sonderschulung in der Primarschule CHF 119'019.65 höher als budgetiert.

Departement Bau und Unterhalt

Das Departement Bau und Unterhalt verzeichnet im Rechnungsjahr einen Mehraufwand von CHF 454'364.21 gegenüber dem Budget. Dem steht ein Mehrertrag von CHF 476'925.16 gegenüber. Daraus ergibt sich eine saldierte Abweichung des Nettoaufwands von CHF 22'560.95 unter dem Budget.

Der Personalaufwand lag mit CHF 323'776.35 über dem Budget. Die Zu- und Abgänge beim Personal haben die Rechnung belastet. Um die Lücken zu schliessen, mussten für 364'757.50 Dienstleistungen von Dritten eingekauft werden (CHF 147'157.50 über Budget). Diverse geplante Projekte konnten wegen Ressourcenmangel nicht abgearbeitet werden.

Diverse geplante Unterhaltsarbeiten in den Schulliegenschaften wurden nicht ausgeführt und die Umgebungsplanung wurde auf 2026 verschoben.

Der Gemeinderat genehmigte nach der Budgetierung im Konto Denkmalpflege einen Nachtragskredit an private Haushalte für CHF 106'709.00.

Leistungen des Bundes für Arbeitslose werden über den Kanton an die Gemeinden weiterverrechnet. Dieser Betrag von CHF 32'206.30 wurde aus Versehen nicht budgetiert und erscheint daher als Mehrausgabe.

Departement Gesellschaft und Gesundheit

Im Departement Gesellschaft und Gesundheit zeigen sich verschiedene Dynamiken, die teilweise zu deutlichen Abweichungen gegenüber dem Budget geführt haben. Insgesamt resultierte im Rechnungsjahr ein Aufwand von CHF 385'717.36 unter dem Budget. Gleichzeitig zeigt sich ein Minderertrag von CHF 130'248.00, was zu einer saldierten Entlastung des Nettoaufwands von CHF 255'469.36 führt.

Im Bereich der Spitex-Restfinanzierung zeigt sich ein deutlicher Mehraufwand von rund CHF 153'393.60. Dies ist primär auf eine gestiegene Nachfrage zurückzuführen.

Die Abrechnungen des Regionalen Sozialdienstes sind von gegenläufigen Effekten geprägt. Ein Mehraufwand resultiert durch zusätzliche Platzierungen von insgesamt CHF 86'063.65.

Die Professionalisierung und das aktive Inkasso führen zu einem geringeren Nettoaufwand und zu höheren Rückvergütungen von insgesamt CHF 296'238.51 im Alimenten Bereich und bei der wirtschaftlichen Sozialhilfe. Eine grosse Abweichung von CHF 237'819.61 zeigt sich durch einen massiv geringeren Aufwand für Verlustscheine der Krankenkasse und Leistungen der KESB bei den privaten Beistandspersonen.

Eine Rückvergütung des Kantons für Kinderkrippen wurde irrtümlich im Gemeindebudget und über den RSD aufgeführt, was zu einer Abweichung von CHF 133'847.94 führt.

Erläuterungen zu den Spezialfinanzierungen 2025

Die Ergebnisse der einzelnen Spezialfinanzierungen werden vor dem Jahresabschluss der Gemeinde als Einlage (Gewinn) oder Ausbuchung (Verlust) in das Eigenkapital übertragen. Das Ergebnis pro Themenbereich verändert nur das Eigenkapital des jeweiligen Fonds.

7100 Wasserversorgung

	Erfolgsrechnung 2025		Budget 2025	
	Aufwand	Ertrag	Aufwand	Ertrag
Aufwand	1'223'395.89		807'200.00	
Ertrag		1'249'403.44		980'900.00
Ertragsüberschuss	26'007.55		173'700.00	

Die Spezialfinanzierung Wasserversorgung schliesst das Rechnungsjahr mit einem Ertragsüberschuss von CHF 26'007.55 ab. Das Ergebnis liegt damit CHF 147'692.45 unter dem budgetierten Zielwert. Der Aufwand beläuft sich auf CHF 1'223'395.89.

Ein Wasserleitungsbruch im Chälenrain hat zu erhöhten Ausgaben beigetragen.

Die Benützungsgebühren haben sich weiterhin positiv entwickelt, dank Konsolidierung bei den Abonnenten nach den zahlreichen Erschliessungen in den Vorjahren. Infolge geringerer Bautätigkeit im Jahr 2025 haben die Anschlussgebühren um CHF 219'129.80 auf CHF 30'870.20 abgenommen.

Bei der Umlegung Wasserleitung Kreisel Industrie (INV0179), Quellsanierung und Erweiterung Heiti (INV0151) sowie Reservoir Hostatt Erweiterung und Neubau (INV0101) hat sich der Baustart ressourcenbedingt verschoben.

7200 Abwasserversorgung

	Erfolgsrechnung 2025		Budget 2025	
	Aufwand	Ertrag	Aufwand	Ertrag
Aufwand	846'609.53		877'600.00	
Ertrag		1'063'064.68		969'000.00
Ertragsüberschuss	216'455.15		91'400.00	

Die Spezialfinanzierung Abwasserbeseitigung schliesst das Rechnungsjahr mit einem Ertragsüberschuss von CHF 216'455.15 ab. Gegenüber dem budgetierten Wert von CHF 91'400.00 ergibt sich eine positive Abweichung von CHF 125'055.15. Der Aufwand beläuft sich auf CHF 846'609.53 und liegt damit rund CHF 31'000.00 tiefer als budgetiert.

Gleichzeitig übertraf der Ertrag aus Abwasserabgaben mit CHF 1'044'103.38 den Budgetwert um rund CHF 92'100.00. Das geschieht im Gleichschritt mit den Abgaben an die Wasserversorgung.

Die Abschreibungen werden über die Spezialfinanzierung ARA-Anschlussgebühren (GEP), Konto 2900.05, gebucht. Der Bestand per 31. Dezember 2025 ist noch CHF 398'853.71. Inskünftig werden die Abschreibungen auf Neuinvestitionen direkt der Abwasserversorgung belastet.

Infolge geringerer Bautätigkeit im Jahr 2025 haben die Anschlussgebühren um CHF 203'542.40 auf CHF 46'457.60 abgenommen.

Die Investition in das Trennsystem Neugrund, Kanalisation (INV0087) ist zu 90 % realisiert worden.

Erläuterungen zur Investitionsrechnung 2025

7300 Abfallbewirtschaftung

	Erfolgsrechnung 2025		Budget 2025	
	Aufwand	Ertrag	Aufwand	Ertrag
Aufwand	229'831.68		235'500.00	
Ertrag		302'487.55		290'700.00
Ertragsüberschuss	72'655.87		55'200.00	

Die Spezialfinanzierung Kehrlichtbeseitigung schliesst das Rechnungsjahr mit einem Ertragsüberschuss von CHF 72'655.87 ab. Das Ergebnis liegt damit rund CHF 17'455.87 über dem budgetierten Zielwert von CHF 55'200.00.

Das Resultat widerspiegelt eine stabile Entwicklung bei den Entsorgungserträgen sowie einen zurückhaltenden Einsatz der Betriebsmittel. Das Guthaben per 31. Dezember 2025 beträgt CHF 1'526'870.09 und konnte im Vergleich zum Vorjahr um den Ertragsüberschuss verbessert werden.

Das Thema Entsorgungsstelle ist pendent.

Funktionale Gliederung	Rechnung 2025		Budget 2025	
	Ausgaben	Einnahmen	Ausgaben	Einnahmen
0 Allgemeine Verwaltung	8'707.00	0.00	398'000.00	0.00
1 Öffentliche Ordnung, Sicherheit, Verteidigung	316'910.35	0.00	320'000.00	0.00
2 Bildung	584'848.20	20'000.00	731'000.00	0.00
6 Verkehr	285'969.57	30'622.75	1'745'000.00	0.00
7 Umweltschutz und Raumordnung	5'025'535.03	1'504'516.05	6'239'300.00	2'366'300.00
8 Volkswirtschaft	322'412.70	0.00	0.00	0.00
9 Finanzen und Steuern	32'422.90	0.00	100'000.00	0.00
Bruttoinvestition	6'576'805.75	1'555'138.80	9'533'300.00	2'366'300.00
Nettoinvestition		5'021'666.95		7'167'000.00
Summe	6'576'805.75	6'576'805.75	9'533'300.00	9'533'300.00

Die Nettoinvestitionen der Einwohnergemeinde Alpnach beliefen sich 2025 auf CHF 5.02 Mio. und lagen damit rund CHF 2.14 Mio. unter dem Budget. Die Bruttoinvestitionen betrugen CHF 6.58 Mio (Budget: CHF 9.53 Mio). Die Abweichung ist hauptsächlich auf Projektverschiebungen infolge von Einsprachen und personellen Engpässen zurückzuführen.

Im **Bereich Wasserbau** führten Projektanpassungen, zeitliche Optimierungen sowie unvorhergesehene bauliche Herausforderungen zu verschiedenen Budgetabweichungen. Beim Projekt **Hochwasserschutz Kleine Schliere** wurde das Bauprogramm aufgrund der notwendigen Tieferlegung der Hochspannungsleitung angepasst, weshalb Mittel in der Höhe von CHF 453'492.75 nicht ausgelöst wurden. Auch beim Projekt **Grosse Schliere, Sanierung Geschiebehaushalt** kam es zu Verzögerungen, wodurch CHF 41'523.05 weniger beansprucht wurden als geplant. Das **Hochwasserschutzprojekt Hüenerbach** musste aus Ressourcen Gründen vollständig auf das Folgejahr verschoben werden. Zudem wurde die Instandstellung

Erläuterungen zur Bilanz 2025

der Entwässerungen in der **Eichetschwand** (Wasserbau Unterhalt) bereits Ende 2024 abgeschlossen, sodass der budgetierte Betrag von CHF 50'000.00 das aktuelle Rechnungsjahr nicht mehr belastet.

Diesen Minderungen stehen Mehraufwände gegenüber, die unter anderem durch die Beschleunigung beim **Hochwasserschutz Sarneraa, Wasserbauprojekt Alpnach I** entstanden sind. Dank einer Optimierung des Zeitprogramms kann dieses Projekt ein Jahr früher als vorgesehen abgeschlossen werden, was im laufenden Jahr zu einem Mehrbedarf von CHF 145'698.00 führt. Ebenfalls zu Mehrkosten führten die Sanierungen der alten Sperren im **Vorderen Schwandgraben** bei der Kleinen Schliere. Aufgrund zahlreicherer Schadstellen und aufwendigerer Arbeiten als ursprünglich geplant entstand hier ein Mehraufwand von CHF 52'480.00.

Im Bereich Verkehr wurden statt der vorgesehenen CHF 1.4 Mio. lediglich CHF 0.286 Mio. netto investiert, verursacht durch Verzögerungen (Fussweg XUND, Pilatusweg, Flankierende Massnahmen Vollanschluss A8)

Im Bereich Umweltschutz und Raumordnung wurde das Budget wegen Verzögerungen des Baubeginns der Quellsanierung Heiti nicht ausgeschöpft.

Im Bereich Bildung konnten die geplanten Ausgaben für das Schulareal 2030 nicht ausgelöst werden. Der Landerwerb Parzelle 284 war nicht budgetiert, wurde jedoch in der Volksabstimmung bewilligt (CHF 312'882.30).

Insgesamt zeigt sich gegenüber dem Vorjahr ein höheres Investitionsvolumen. Verschobene Projekte werden in den Folgejahren weiterbearbeitet und umgesetzt.

Vermögen / Kapital		31.12.2025	31.12.2024	Zu- / Abnahme	Abwei- chung
		CHF	CHF	CHF	in %
1	Aktiven	34'683'944.02	36'328'766.01	-1'644'821.99	-4.53 %
10	Finanzvermögen	11'979'548.89	16'354'605.50	-4'375'056.61	-26.75 %
14	Verwaltungs- vermögen	22'704'395.13	19'974'160.51	2'730'234.62	13.67 %
2	Passiven	-32'876'522.75	-35'775'439.23	3'452'243.26	-9.80 %
20	Fremdkapital	-15'133'478.12	-17'980'377.50	2'846'899.38	-15.83 %
29	Eigenkapital	-17'743'044.63	-17'795'061.73	605'343.88	-0.29 %
	Gewinn / Verlust	1'807'421.27	553'326.78	1'254'094.49	326.65 %

Die Bilanz der Einwohnergemeinde Alpnach weist per 31. Dezember 2025 Aktiven von CHF 34.68 Mio. aus, rund CHF 1.64 Mio. weniger als im Vorjahr. Der Bestand an Flüssigen Mitteln verringerte sich über das Jahresende wegen den anfallenden Lieferantenzahlungen.

Die Abnahme im Fremdkapital ist auf die Reduktion der Darlehen im Umfang von CHF 3 Mio. zurückzuführen.

Kennzahlen zur Beurteilung der Finanzhaushaltsentwicklung

Kennzahlen per 31.12.	Vergleiche	
	Rechnung 2025	Rechnung 2024
1. Nettoverschuldungsquotient	13.26 %	6.85 %
2. Selbstfinanzierungsgrad (pro Jahr)	70.00 %	155.78 %
3. Zinsbelastungsanteil	0.47 %	0.66 %
4. Nettoschulden in CHF je Einwohner	477.72	249.62
5. Selbstfinanzierungsanteil	11.57 %	14.24 %
6. Kapitaldienstanteil	5.08 %	5.41 %
7. Bruttoverschuldungsanteil	48.18 %	58.97 %
8. Investitionsanteil	19.69 %	10.14 %

Würdigung Jahresrechnung 2025 und Ausblick

Die Jahresrechnung 2025 schliesst mit einem Ertragsüberschuss von 207'421.27 ab. Dieser Betrag wird nach der Genehmigung der Jahresrechnung durch das Stimmvolk dem Eigenkapital zugewiesen. Das Resultat widerspiegelt eine stabile Einnahmenbasis, insbesondere bei den Fiskalerträgen, welche sich seit 2021 positiv entwickelt haben und im aktuellen Jahr mit CHF 23'777'245.40 ungefähr im Rahmen des Vorjahres erzielt wurden.

So haben sich die Fiskalerträge (Steuersoll) in den letzten Jahren entwickelt:

2021	CHF 19.05 Mio.
2022	CHF 20.83 Mio.
2023	CHF 21.64 Mio.
2024	CHF 23.77 Mio.
2025	CHF 23.79 Mio.

Eigenkapital		31.12.2025	31.12.2024	Zu- / Abnahme	Abweichung
		CHF	CHF	CHF	in %
29	Eigenkapital	-17'743'044.63	-18'348'388.51	605'343.88	-3.30 %
290	Verpflichtungen bzw. Vorschüsse gegenüber Spezialfinanzierungen	-3'199'153.44	-3'756'898.32	557'744.88	-14.85 %
291	Fonds	-337'385.12	-384'984.12	47'599.00	-12.36 %
293	Rücklage Wasserbauprojekt Kleine Schliere und Sarneraa	-5'500'000.00	-5'500'000.00	0.00	0.00 %
294	Finanzpolitische Reserve	-4'000'000.00	-4'000'000.00	0.00	0.00 %
298	Übriges Eigenkapital		-4'153'179.29	4'153'179.29	-100.00 %
299	Kumulierte Ergebnisse der Vorjahre	-4'706'506.07		-4'706'506.07	100.00 %
9	Ergebnis der Jahresrechnung	-1'807'421.27	-553'326.78		226.65 %
298	Übriges Eigenkapital, Schlussbestand	-6'513'927.34	-4'706'506.07	-1'807'421.27	38.40 %

Um die Gemeindeaufgaben zu erfüllen, mussten mehr Arbeitskräfte und externe Dienstleister beigezogen werden, was zu Mehrausgaben geführt hat. Durch das positive Ergebnis sollen CHF 1'600'000.00 in die finanzpolitische Reserve zugewiesen werden (Erhöhung der Eigenmittelreserven).

Von den geplanten Investitionen konnten einige im Jahr 2025 gestartet oder abgeschlossen werden. Trotzdem konnten aufgrund hängiger Einsprachen, Fachkräftemangel und überlasteter Planungsbüros nicht alle Projekte wie vorgesehen umgesetzt werden.

Der Fiskalertrag zeigt, dass sich das stetige Wachstum der Einnahmen in den letzten Jahren verlangsamt. Die Höhe der Einnahmen konnten gehalten werden, aber leider hat die Steuerkraft im Vergleich zu anderen Gemeinden im Sarneraatal abgenommen. Das Mengenwachstum durch Neuzuzüger ist nahezu abgeschlossen. Die wirtschaftliche Lage in der Schweiz ist unsicher. Der Gemeinderat arbeitet an einer langfristigen Finanzstrategie, um die finanzielle Widerstandskraft Alpnachs zu stärken. Die langfristige Investitions- und Ausgabenplanung zusammen mit einer laufenden Berücksichtigung der zukünftigen Veränderungen soll finanzielle Stabilität bringen.

Die Bestrebungen von Bund und Kanton, Aufgaben nach unten zu delegieren führen dazu, dass im Jahr 2027 rund CHF 800'000.00 an den kantonalen Finanzhaushalt überwiesen werden.

Betreffend die bestehende Rücklage «Wasserbauprojekt Kleine Schliere und Sarneraa» im Betrag von CHF 5'500'000.00 wurde durch die Finanzkontrolle festgestellt, dass sie nicht den gesetzlichen Vorschriften entspricht, zumal das Projekt in Ausführung steht. Mit der Genehmigung des Verpflichtungskredits/Rahmencredits für das ganze Hochwasserschutzprojekt haben die Stimmbürgerinnen und Stimmbürger die finanziellen Mittel bereits bewilligt. Damit ist eine «Vorfinanzierung» nicht mehr möglich. Entsprechend soll die Rücklage aufgelöst und der Betrag von CHF 5'500'000.00 der finanzpolitischen Reserve zugewiesen werden.

Durch die Erhöhung der finanzpolitischen Reserve verfolgt der Gemeinderat das Ziel den Handlungsspielraum für zukünftig notwendige Investitionen zu erhöhen. Mehr eigene Mittel/Eigenkapital erleichtern die Erfüllung der priorisierten und geplanten Investitionen.

Der Gemeinderat dankt den Einwohnerinnen und Einwohnern für das Vertrauen, welches mit der Zustimmung an den Urnenabstimmungen zum Ausdruck gebracht wurde. Mit transparenter Kommunikation und gegenseitigem Vertrauen können wir unser Dorf trotz schwierigerem Umfeld weiterentwickeln.

«Myys Dorf – Yysäs Alpnach»

Der Gemeindeversammlung wird die Genehmigung der Rechnung 2025 empfohlen und beantragt.

Erfolgsrechnung Gliederung nach Aufgabenbereichen

Erfolgsrechnung 2025

	CHF	in %
Total Ertrag	36'222'549.07	100.00
0 Allgemeine Verwaltung	269'863.99	0.75
1 Öffentliche Ordnung und Sicherheit, Verteidigung	247'843.00	0.68
2 Bildung	1'318'663.80	3.64
3 Kultur, Sport und Freizeit, Kirche	18'178.97	0.05
4 Gesundheit	0.00	0.00
5 Soziale Sicherheit	17'752.00	0.05
6 Verkehr	441'470.13	1.22
7 Umweltschutz und Raumordnung	8'274'566.52	22.84
8 Volkswirtschaft	32'130.80	0.09
9 Finanzen und Steuern	25'602'079.86	70.68

Budget 2025

	CHF	in %
Total Ertrag	28'204'800.00	100.00
0 Allgemeine Verwaltung	253'500.00	0.90
1 Öffentliche Ordnung und Sicherheit, Verteidigung	205'100.00	0.73
2 Bildung	1'173'700.00	4.16
3 Kultur, Sport und Freizeit, Kirche	11'500.00	0.04
4 Gesundheit	0.00	0.00
5 Soziale Sicherheit	148'000.00	0.52
6 Verkehr	436'000.00	1.55
7 Umweltschutz und Raumordnung	2'282'700.00	8.09
8 Volkswirtschaft	28'400.00	0.10
9 Finanzen und Steuern	23'665'900.00	83.91

Erfolgsrechnung Gliederung nach Aufgabenbereichen

Erfolgsrechnung 2025

	CHF	in %
Total Aufwand	36'015'127.80	100.00
0 Allgemeine Verwaltung	2'827'590.93	7.85
1 Öffentliche Ordnung und Sicherheit, Verteidigung	487'547.99	1.35
2 Bildung	13'434'706.87	37.30
3 Kultur, Sport und Freizeit, Kirche	492'909.52	1.37
4 Gesundheit	2'220'934.02	6.17
5 Soziale Sicherheit	2'468'063.67	6.85
6 Verkehr	2'009'924.30	5.58
7 Umweltschutz und Raumordnung	3'762'627.00	10.45
8 Volkswirtschaft	345'236.20	0.96
9 Finanzen und Steuern	7'965'587.30	22.12

Budget 2025

	CHF	in %
Total Aufwand	28'458'100.00	100.00
0 Allgemeine Verwaltung	3'005'100.00	10.56
1 Öffentliche Ordnung und Sicherheit, Verteidigung	567'500.00	1.99
2 Bildung	12'798'600.00	44.97
3 Kultur, Sport und Freizeit, Kirche	409'500.00	1.44
4 Gesundheit	2'071'800.00	7.28
5 Soziale Sicherheit	3'032'100.00	10.65
6 Verkehr	1'987'700.00	6.98
7 Umweltschutz und Raumordnung	3'262'000.00	11.46
8 Volkswirtschaft	335'900.00	1.18
9 Finanzen und Steuern	987'900.00	3.47

Erfolgsrechnung Gliederung nach Aufgabenbereichen

Erfolgsrechnung 2025

	CHF	in %
Total Nettoaufwand	20'377'199.29	100.00
0 Allgemeine Verwaltung	2'557'726.94	12.55
1 Öffentliche Ordnung und Sicherheit, Verteidigung	239'704.99	1.18
2 Bildung	12'116'043.07	59.46
3 Kultur, Sport und Freizeit, Kirche	474'730.55	2.33
4 Gesundheit	2'220'934.02	10.90
5 Soziale Sicherheit	2'450'311.67	12.02
6 Verkehr	1'568'454.17	7.70
7 Umweltschutz und Raumordnung	4'511'939.52	22.14
8 Volkswirtschaft	313'105.40	1.54
9 Finanzen (exkl. Steuern)	-6'075'751.04	-29.82

Budget 2025

	CHF	in %
Total Nettoaufwand	23'411'000.00	100.00
0 Allgemeine Verwaltung	2'751'600.00	11.75
1 Öffentliche Ordnung und Sicherheit, Verteidigung	362'400.00	1.55
2 Bildung	11'624'900.00	49.66
3 Kultur, Sport und Freizeit, Kirche	398'000.00	1.70
4 Gesundheit	2'071'800.00	8.85
5 Soziale Sicherheit	2'884'100.00	12.32
6 Verkehr	1'551'700.00	6.63
7 Umweltschutz und Raumordnung	979'300.00	4.18
8 Volkswirtschaft	307'500.00	1.31
9 Finanzen (exkl. Steuern)	479'700.00	2.05

Erfolgsrechnung Gliederung nach Kostenarten

Erfolgsrechnung 2025

Aufwand	CHF	in %
Total	36'015'127.80	100.00
30 Personalaufwand	14'456'462.13	40.14
31 Sach- und übriger Betriebsaufwand	4'931'136.84	13.69
33 Abschreibungen Verwaltungsvermögen	1'340'835.98	3.72
34 Finanzaufwand	199'041.30	0.55
35 Einlagen in Fonds und Spezialfinanzierungen	315'118.57	0.87
36 Transferaufwand	7'348'454.48	20.40
38 Ausserordentlicher Aufwand	7'100'000.00	19.71
39 Interne Verrechnungen	324'078.50	0.90

Budget 2025

Aufwand	CHF	in %
Total	28'458'100.00	100.00
30 Personalaufwand	13'768'400.00	48.38
31 Sach- und übriger Betriebsaufwand	4'955'600.00	17.41
33 Abschreibungen Verwaltungsvermögen	1'309'800.00	4.60
34 Finanzaufwand	217'700.00	0.76
35 Einlagen in Fonds und Spezialfinanzierungen	320'300.00	1.13
36 Transferaufwand	7'570'700.00	26.60
38 Ausserordentlicher Aufwand	0.00	0.00
39 Interne Verrechnungen	315'600.00	1.11

Erfolgsrechnung Gliederung nach Kostenarten

Erfolgsrechnung 2025

Ertrag	CHF	in %
Total	36'222'549.07	100.00
40 Fiskalertrag	23'777'295.40	65.64
41 Regalien und Konzessionen	100.00	0.00
42 Entgelte	3'438'569.61	9.49
44 Finanzertrag	600'889.66	1.66
45 Entnahmen aus Fonds und Spezialfinanzierungen	5'850.85	0.02
46 Transferertrag	2'455'765.05	6.78
48 Ausserordentlicher Ertrag	5'620'000.00	15.52
49 Interne Verrechnungen	324'078.50	0.89

Budget 2025

Ertrag	CHF	in %
Total	28'204'800.00	100.00
40 Fiskalertrag	22'302'300.00	79.07
41 Regalien und Konzessionen	0.00	0.00
42 Entgelte	3'128'200.00	11.09
44 Finanzertrag	528'500.00	1.87
45 Entnahmen aus Fonds und Spezialfinanzierungen	4'100.00	0.01
46 Transferertrag	1'926'100.00	6.83
48 Ausserordentlicher Ertrag	0.00	0.00
49 Interne Verrechnungen	315'600.00	1.12

Erfolgsrechnung
Abweichungsanalyse nach Artengliederung

Erfolgsrechnung 2025 im Vergleich mit dem Budget

Die Rechnung entlastende Abweichungen	CHF
31 Sach- und übriger Betriebsaufwand	24'463
34 Finanzaufwand	18'659
35 Einlagen in Fonds und Spezialfinanzierung	5'181
36 Transferaufwand	222'246
40 Fiskalertrag	1'474'995
41 Regalien und Konzessionen	100
42 Entgelte	310'370
44 Finanzertrag	72'390
45 Entnahmen aus Fonds und Spezialfinanzierung	1'751
46 Transverertrag	529'665
48 Ausserordentlicher Ertrag	5'620'000
49 Interne Verrechnungen	8'479
Die Rechnung belastende Abweichungen	CHF
30 Personalaufwand	-688'062
33 Abschreibungen Verwaltungsvermögen	-31'036
38 Ausserordentlicher Aufwand	-7'100'000
39 Interne Verrechnungen	-8'479
Abweichung zum Budget	460'721

Erfolgsrechnung Abweichungsanalyse nach Artengliederung

Erfolgsrechnung 2025 im Vergleich mit dem Budget

Dank dem Fiskalertrag konnte das Ergebnis gegenüber dem Budget 2025 verbessert werden.

	CHF	%
0 Allgemeine Verwaltung	-193'873.06	-7.05
1 Öffentliche Ordnung und Sicherheit, Verteidigung	-122'695.01	-33.86
2 Bildung	491'143.07	4.22
3 Kultur, Sport und Freizeit, Kirche	76'730.55	19.28
4 Gesundheit	149'134.02	7.20
5 Soziale Sicherheit	-433'788.33	-15.04
6 Verkehr	16'754.17	1.08
7 Umweltschutz und Raumordnung	-5'491'239.52	-560.73
8 Volkswirtschaft	5'605.40	1.82
9 Finanzen und Steuern	5'041'507.44	-22.23
Abweichung zum Budget	-460'721.27	-181.89

**Erfolgsrechnung
Spezialfinanzierungen 2025**

7100 Wasserversorgung	Erfolgsrechnung 2025		Budget 2025	
	CHF	CHF	CHF	CHF
3 Aufwand	1'223'395.89		807'200.00	
4 Ertrag		1'249'403.44		980'900.00
Ertragsüberschuss Einlage in Spezialfinanzierung des EK	26'007.55		173'700.00	

7200 Abwasserbeseitigung	Erfolgsrechnung 2025		Budget 2025	
	CHF	CHF	CHF	CHF
3 Aufwand	846'609.53		877'600.00	
4 Ertrag		1'063'064.68		969'000.00
Ertragsüberschuss Einlage in Spezialfinanzierung des EK	216'455.15		91'400.00	

7300 Abfallwirtschaft	Erfolgsrechnung 2025		Budget 2025	
	CHF	CHF	CHF	CHF
3 Aufwand	229'831.68		235'500.00	
4 Ertrag		302'487.55		290'700.00
Ertragsüberschuss Einlage in Spezialfinanzierung des EK	72'655.87		55'200.00	

Investitionsrechnung 2025

Funktionale Gliederung	Rechnung 2025		Budget 2025	
	Ausgaben	Einnahmen	Ausgaben	Einnahmen
0 Allgemeine Verwaltung	8'707.00	0.00	398'000.00	0.00
1 Öffentliche Ordnung, Sicherheit, Verteidigung	316'910.35	0.00	320'000.00	0.00
2 Bildung	584'848.20	20'000.00	731'000.00	0.00
6 Verkehr	285'969.57	30'622.75	1'745'000.00	0.00
7 Umweltschutz und Raumordnung	5'025'535.03	1'504'516.05	6'239'300.00	2'366'300.00
8 Volkswirtschaft	322'412.70			
9 Finanzen und Steuern	32'422.90	0.00	100'000.00	0.00
Bruttoinvestition	6'576'805.75	1'555'138.80	9'533'300.00	2'366'300.00
Nettoinvestition		5'021'666.95		7'167'000.00
Summe	6'576'805.75	6'576'805.75	9'533'300.00	9'533'300.00

Eigenkapital

		31.12.2025	31.12.2024	Zu- / Abnahme	Abweichung
		CHF	CHF	CHF	in %
29	Eigenkapital	-19'550'465.90	-18'348'388.51	-1'409'498.66	7.68%
290	Verpflichtungen bzw. Vorschüsse gegenüber Spezialfinanzierungen	-3'199'153.44	-3'756'898.32	557'744.88	-14.85%
291	Fonds	-337'385.12	-384'984.12	47'599.00	-12.36%
293	Rücklage Wasserbauprojekt Kleine Schliere und Sarneraa	0.00	-5'500'000.00	5'500'000.00	-100.00%
294	Finanzpolitische Reserve	-11'100'000.00	-4'000'000.00	-7'100'000.00	177.50%
298	Übriges Eigenkapital, Anfangsbestand	0.00	-4'153'179.29	4'153'179.29	-100.00%
299	Kumulierte Ergebnisse der Vorjahre	-4'706'506.07		-4'706'506.07	100.00%
9	Ergebnis der Jahresrechnung	-207'421.27	-553'326.78	345'905.51	-62.51%
298	Übriges Eigenkapital, Schlussbestand	-4'913'927.34	-4'706'506.07	-207'421.27	4.41%

Bilanz

Vermögen / Kapital		31.12.2025	31.12.2024	Zu- / Abnahme	Abweichung
		CHF	CHF	CHF	in %
1	Aktiven	34'683'944.02	36'328'766.01	-1'644'821.99	-4.53%
10	Finanzvermögen	11'979'548.89	16'354'605.50	-4'375'056.61	-26.75%
14	Verwaltungsvermögen	22'704'395.13	19'974'160.51	2'730'234.62	13.67%
2	Passiven	-34'476'522.75	-35'775'439.23	1'298'916.48	-3.63%
20	Fremdkapital	-15'133'478.12	-17'980'377.50	2'846'899.38	-15.83%
29	Eigenkapital	-19'343'044.63	-17'795'061.73	-1'547'982.90	8.70%
	Gewinn / Verlust	207'421.27	553'326.78	-345'905.51	-62.51%

Rechnung 2025 Finanzierungsnachweis

Finanzierungsnachweis

Einwohnergemeinde Alpnach	Rechnung 2025		Budget 2025		Rechnung 2024	
	Soll	Haben	Soll	Haben	Soll	Haben
Ergebnisse						
Verwaltungsrechnung	36'015'127.80	36'222'549.07	28'458'100.00	28'204'800.00	28'799'350.66	29'352'677.44
Aufwandüberschuss		0.00		253'300.00		0.00
Ertragsüberschuss	207'421.27		0.00		553'326.78	
Investitionsrechnung	6'576'805.75	1'555'138.80	9'533'300.00	2'366'300.00	2'828'376.91	175'933.35
Zunahme der Nettoinvestition		5'021'666.95		7'167'000.00		2'652'443.56
Abnahme der Nettoinvestition	0.00		0.00		0.00	
Finanzierung						
Zunahme der Nettoinvestition	5'021'666.95		7'167'000.00		2'652'443.56	
Abnahme der Nettoinvestition		0.00		0.00		0.00
Abschreibungen/Rückstellungen						
Ordentliche Abschreibungen Verwaltungsvermögen		1'398'635.98		1'343'200.00		1'377'770.96
Zusätzliche Abschreibungen Verwaltungs- / Finanzvermögen		0.00		0.00		42'131.55
Abschreibungen Bilanzfehlbetrag						
Aufwandüberschuss	0.00		253'300.00		0.00	
Ertragsüberschuss		207'421.27		0.00		553'326.78
Finanzierungsfehlbetrag		3'415'609.70		6'077'100.00		679'214.27
Finanzierungsüberschuss	0.00		0.00		0.00	
Kapitalveränderung						
Finanzierungsfehlbetrag	3'415'609.70		6'077'100.00		679'214.27	
Finanzierungsüberschuss		0.00		0.00		0.00
Passivierungen	2'953'774.78		3'709'500.00		1'595'835.86	
Aktivierungen		6'576'805.75		9'533'300.00		2'828'376.91
Zunahme des Eigenkapitals	207'421.27		0.00		553'326.78	
Abnahme des Eigenkapitals		0.00		253'300.00		0.00

Einwohnergemeinde Alpnach
Geldflussrechnung (Art. 26 FHG)

Geldflussrechnung (Indirekte Darstellung)	Rechnung 2025 Betrag in CHF	Rechnung 2024 Betrag in CHF
Betriebliche Tätigkeit (GFO)		
Ergebnis der Erfolgsrechnung +Gewinn/-Reinverlust	207'421	553'327
+ Abschreibungen VV & Investitionsbeiträge	1'398'636	1'419'903
+ Abtragung Bilanzfehlbetrag		
+ Wertberichtigung Darlehen VV & Beteiligungen VV		
- Zu/ + Abnahme Forderungen bzw. laufende Verbindlichkeiten	86'915	-671'836
+ Verluste / - Gewinne aus Finanzvermögen		
- Zu/ + Abnahme aktive Rechnungsabgrenzungen	1'731'969	435'864
+ Zu/ -Abnahme laufende Verpflichtungen (KK, Kreditoren)	1'229'208	783'225
+ Zu/ -Abnahme Rückstellungen	-164'100	-52'920
+ Zu/ -Abnahme passive Rechnungsabgrenzungen	-212'007	221'101
+ Einlagen / - Entnahmen Verpflichtungen für Spezialfinanzierungen, Fonds, Vorfinanzierungen sowie div. Reservekonten des Fremdkapitals		0
+ Einlagen/ - Entnahmen Verpflichtungen für Spezialfinanzierungen, Fonds, Vorfinanzierungen sowie div. Reservekonten des Eigenkapitals	994'656	1'302'850
- Äufnung / + Entnahme Spezialfinanzierung ARA-Anschlussgebühren	872'863	858'994
- Ausserordentliche Auflösung aktivierter Investitionsbeiträge		0
+ Ausserordentliche Auflösung Neubewertungsreserve Finanzvermögen		0
Cash Flow / Cash Drain aus betrieblicher Tätigkeit	6'145'561	4'850'508

Geldflussrechnung (Indirekte Darstellung)	Rechnung 2025 Betrag in CHF	Rechnung 2024 Betrag in CHF
Investitionstätigkeit Verwaltungsvermögen (GFI)		
Ausgaben Verwaltungsvermögen	-6'576'806	-2'828'377
Davon:		
- Sachanlagen	-4'783'529	-2'585'142
- Darlehen		
- Eigene Investitionsbeiträge	-1'793'277	-243'235
Einnahmen Verwaltungsvermögen	1'573'186	175'933
Davon:		
- Beiträge für eigene Rechnung	1'573'186	175'933
Cash Flow / Cash Drain aus Investitionstätigkeit Verwaltungsvermögen	-5'003'620	-2'652'444
Investitionstätigkeit Finanzvermögen (GFA)		
Ausgaben Finanzvermögen	0	0
Davon:		
- Umgliederung Finanz- ins Anlagevermögen	0	0
- Darlehen		
Einnahmen Finanzvermögen	-32'423	-25'600
Davon:		
- Umgliederung Finanz- ins Anlagevermögen	-32'423	-25'600
Cash Flow / Cash Drain aus Investitionstätigkeit Finanzvermögen	-32'423	-25'600
Cash Flow / Cash Drain aus Investitionstätigkeit		-2'678'044
Finanzierungsüberschuss	1'109'518	2'172'464

Geldflussrechnung (Indirekte Darstellung)	Rechnung 2025 Betrag in CHF	Rechnung 2024 Betrag in CHF
Finanzierungstätigkeit (GFF)		
+Zu/ -Abnahme langfristige Finanzverbindlichkeiten		
+Zu/ -Abnahme kurzfristige Finanzverbindlichkeiten	-3'000'000	-1'700'000
+Ab/ -Zunahme kurzfristige Finanz- & Sachanlagen FV	-700'000	700'000
+Ab/ -Zunahme langfristige Finanz- & Sachanlagen FV	-1'497'750	2'250
+/- Zum Ausgleich Rundungsdifferenz	0	
Cash Flow / Cash Drain aus Finanzierungstätigkeit	-5'197'750	-997'750
Veränderung des Fond "Geld"	-4'088'232	1'174'714
<i>Check Fond "Geld"</i>	<i>4'088'232</i>	<i>1'174'714</i>
Differenz	0	0

Erfolgsrechnung Steuersoll und Kennzahlen

Steuersoll 2025 im Vergleich zu den Vorjahren	2017 CHF	2018 CHF	2019 CHF	2020 CHF	2021 CHF	2022 CHF	2023 CHF	2024 CHF	2025 CHF
Einkommenssteuern natürliche Personen	13'122'854.95	13'427'855.45	13'399'201.95	14'584'040.05	14'369'004.35	15'225'476.80	15'828'425.40	17'071'318.90	18'069'273.15
Vermögenssteuer	876'508.90	895'588.30	905'325.55	1'076'120.20	1'092'882.90	1'226'782.90	1'358'316.10	1'437'432.85	1'394'716.55
Gewinnsteuern juristische Personen	1'371'051.00	1'083'908.45	1'202'305.95	1'319'604.25	1'510'447.95	1'484'147.65	1'710'233.15	1'952'990.75	1'899'357.40
Kapitalsteuern	416'428.95	499'160.10	476'715.65	329'111.05	283'139.45	233'529.65	165'914.95	234'672.20	190'741.50
Grundstückgewinnsteuer (Vermögensgewinnsteuer)	409'122.70	588'480.50	564'633.75	624'268.70	216'460.35	784'623.30	383'150.00	640'077.80	367'807.50
Kapitalabfindungen	306'983.15	446'542.60	373'141.70	552'038.05	598'848.80	527'706.45	950'566.15	958'402.15	914'739.35
Handänderungssteuern (Vermögensverkehrssteuern)	209'061.75	284'084.25	308'593.50	337'776.00	318'928.50	715'922.25	650'651.25	561'435.00	162'966.75
Erbschafts- und Schenkungssteuern	81'245.00	0.00	242'550.00	0.00	0.00	0.00	0.00	0.00	0.00
Nachsteuern	2'071.40	90'696.00	25'263.45	28'042.15	52'028.75	2'961.20	5'161.85	120'227.65	26'636.70
Bussen	24'625.00	21'625.00	25'025.00	24'450.00	25'000.00	26'300.00	31'200.00	33'025.00	29'550.00
Quellensteuern	785'267.35	751'674.10	577'733.60	687'667.15	584'020.60	605'126.85	561'193.20	755'918.55	735'236.50
Brutto-Steuersoll	17'605'220.15	18'089'614.75	18'100'490.10	19'563'117.60	19'050'761.65	20'832'577.05	21'644'812.05	23'765'500.85	23'791'025.40
abz. Erlösminderungen (Tatsächliche Forderungsverluste)	-117'032.75	-177'656.90	-124'739.15	-65'769.95	-70'499.50	-49'795.70	-42'589.65	-69'532.85	-52'581.80
Aktivierete Abschreibungen									
abz. Rückstellungen auf Steuerausstand									
Veränderung von Rückstellungen auf Steuerausstand	-91'600.00	600.00	82'800.00	-66'600.00	58'300.00	-71'300.00	1'100.00	-11'400.00	-26'200.00
Netto-Steuersoll	17'396'587.40	17'912'557.85	18'058'550.95	19'430'747.65	19'038'562.15	20'711'481.35	21'603'322.40	23'684'568.00	23'712'243.60

Kennzahlen per 31.12.	2017	2018	2019	2020	2021	2022	2023	2024	2025
Selbstfinanzierungsanteil	9.86%	9.16%	11.00%	13.76%	13.79%	11.17%	10.35%	14.24%	11.57%
Selbstfinanzierungsgrad	153.26%	195.44%	973.66%	278.52%	83.76%	133.79%	1154.20%	155.78%	70.00%
Investitionsanteil	10.69%	12.81%	6.88%	14.15%	17.66%	14.89%	4.70%	10.14%	19.69%
Zinsbelastungsanteil	0.96%	0.71%	0.32%	0.20%	0.20%	0.17%	0.21%	0.66%	0.47%
Kapitaldienstanteil	8.80%	8.17%	5.66%	4.69%	4.73%	5.53%	5.37%	5.41%	5.08%
Nettoverschuldungsquotient	66.26%	58.17%	44.82%	29.31%	33.73%	27.25%	14.38%	6.85%	13.26%
Nettoschulden in Franken je Einwohner	1'946.53	1'749.89	1'341.96	937.97	1'047.75	911.22	488.02	249.62	477.72
Bruttoverschuldungsanteil	79.58%	76.14%	71.94%	80.66%	86.03%	71.37%	63.69%	58.97%	48.18%

Abweichungsanalyse Jahresrechnung 2025

Erfolgsrechnung + / - CHF 50'000

Funkt. Glied.	Konto	Name	Budget 2025 in CHF	Ist 2025 in CHF per 31.12.25	Abweichung Betrag in CHF	Abweichung %	Nachtragskred. 2025 in CHF	Erläuterungen
								Erhöhte Aufwendungen aufgrund nicht budgetierter, jedoch erforderlichen raumplanerischen Abklärungen und Aufgabenbereinigungen/Verfahren (Gewässerraumausscheidung entlang Sagenbach sowie Verzicht auf Ausscheidung im Bereich einer Teilparzelle, Verdichtung der Arbeitszone, Einzonungsgesuche usw.).
7900	3130.00	Dienstleistungen Dritter	200'000.00	256'957.60	56'957.60	28.48	8'300.00	
0210	3010.00	Löhne des Verwaltungs- und Betriebspersonals	424'000.00	364'265.55	-59'734.45	-14.09		Geplante Personalbesetzung 2025 nicht erfolgt.
0210	3130.00	Dienstleistungen Dritter	0.00	91'549.90	91'549.90	0.00	115'000.00	Kompensation Ausfall Finanzverwalter
6290	3631.02	Beiträge an Kanton für Postautokurse	21'500.00	84'638.90	63'138.90	293.67		Beiträge für Postautokurse zu tief budgetiert.
9100	4000.00	Einkommenssteuern natürliche Personen	-16'674'200.00	-18'069'273.15	-1'395'073.15	8.37		Konservative Budgetierung der Einkommenssteuern
9100	4001.00	Vermögenssteuern natürliche Personen	-1'852'700.00	-1'394'716.55	457'983.45	-24.72		Aufgrund wirtschaftlicher und politischer Turbulenzen, Mindereinnahmen.
9100	4002.00	Quellensteuer natürliche Personen	-550'000.00	-735'236.50	-185'236.50	33.68		Konservative Budgetierung der Quellensteuern
9100	4004.00	Kapitalabfindung	-450'000.00	-914'739.35	-464'739.35	103.28		Vermehrte Auszahlungen der Pensionskassenguthaben
9100	4010.00	Gewinnsteuern juristische Personen	-1'810'300.00	-1'899'357.40	-89'057.40	4.92		Gewinnsteuern haben die Erwartungen übertroffen.
9100	4023.00	Vermögensverkehrssteuern	-350'000.00	-162'966.75	187'033.25	-53.44		Vermögensverkehrssteuern sind unterdurchschnittlich ausgefallen.
9300	4621.50	Finanzkraftausgleich des Kantons	-300'000.00	-564'823.50	-264'823.50	88.27		Die Steuerkraft von Alpnach hat im kantonalen Vergleich nachgelassen.
9300	4621.60	Lastenausgleich des Kantons Schule	-500'000.00	-640'975.80	-140'975.80	28.20		Im kantonalen Vergleich kostet die Schule Alpnach mehr als der Durchschnitt.
9500	4461.00	Gewinnanteil EWO, Dividende Kraftwerk Sarneraa AG	-346'000.00	-402'667.00	-56'667.00	16.38		Die EWO hat mehr ausgeschüttet als erwartet.

Abweichungsanalyse Jahresrechnung 2025

Erfolgsrechnung + / - CHF 50'000

Funkt. Glied.	Konto	Name	Budget 2025 in CHF	Ist 2025 in CHF per 31.12.25	Abweichung Betrag in CHF	Abweichung %	Nachtragskred. 2025 in CHF	Erläuterungen
								Die Abweichung basiert vor allen Dingen auf zwei Gründen: 1. Die Beschulung in der Integrativen Sonderschulung ist höher als erwartet ausgefallen. Entsprechend ist im Konto 2120.4611.00 auch eine höhere Rückvergütung zu verzeichnen. 2. Wir hatten zwei Lehrpersonen mit längerem Ausfall sowie Mutterschaften. Dies macht sich in einer höheren Rückvergütung im Konto 2120.3020.09 bemerkbar.
2120	3020.00	Löhne der Lehrkräfte	3'512'300.00	3'740'055.50	227'755.50	6.48		
2120	3020.09	Rückvergütung EO, Unfall- und Krankentaggelder	0.00	-127'342.30	-127'342.30	0.00		Siehe Erläuterung 2120.3020.00
2120	4611.00	Entschädigungen von Kantonen und Konkordaten	-353'000.00	-472'019.65	-119'019.65	33.72		Siehe Erläuterung 2120.3020.00
								Die Abweichung basiert vor allen Dingen auf zwei Gründen: 1. Die Beschulung in der Integrativen Sonderschulung ist höher als erwartet ausgefallen. Entsprechend ist im Konto 2130.4611.00 auch eine höhere Rückvergütung zu verzeichnen. 2. Grösserer Anstieg der Schülerzahlen als erwartet und damit verbunden ein Mehrbedarf an Lehrpersonen.
2130	3020.00	Löhne der Lehrkräfte	1'744'200.00	2'076'853.55	332'653.55	19.07		
2191	3020.00	Löhne der Lehrkräfte	362'400.00	485'969.65	123'569.65	34.10		Zu tief budgetiert. Auszahlung von Überstunden.
2192	3632.00	Beiträge an Gemeinden und Gemeindezweckverbände	52'000.00	0.00	-52'000.00	-100.00		Budgetierung/Verbuchung überdenken, da Rechnungsstellung vom Kanton gemacht wird.
2170	3140.00	Unterhalt an Grundstücken	97'000.00	15'617.65	-81'382.35	-83.90		Umgebungsplanung auf 2026 verschoben
2170	3144.10	Unterhalt Hochbauten Gebäude nach Budget	90'000.00	27'276.40	-62'723.60	-69.69		Sicherheitssystem/Umsetzung nicht erfolgt.
3120	3637.00	Beiträge an private Haushalte	0.00	106'709.00	106'709.00	0.00	106'709.00	Gemeindebeitrag Restaurierung "Alpenblick"
6150	3010.00	Löhne des Verwaltungs- und Betriebspersonals	498'200.00	610'803.25	112'603.25	22.60		Zu tief budgetiert. Auszahlung von Überstunden.
7100	3010.00	Löhne des Verwaltungs- und Betriebspersonals	177'800.00	292'214.05	114'414.05	64.35	50'000.00	Überbrückung Ausfall Brunnenmeister
7100	3130.00	Dienstleistungen Dritter	15'000.00	79'786.22	64'786.22	431.91	53'000.00	Beratungsmandate EBC, JOP
7100	3143.00	Unterhalt Wasserversorgungsanlagen	140'000.00	296'325.68	156'325.68	111.66	158'000.00	Versicherungsfall Chälensrain
7100	4240.20	Ertrag aus Wasserabgabe	-756'000.00	-816'820.18	-60'820.18	8.04		Gute Geschäftsentwicklung, mehr Abonnenten.
7100	4260.00	Rückerstattungen Dritter	-1'000.00	-75'717.35	-74'717.35	7'471.74		Versicherungsfall Chälensrain
7200	4240.10	Ertrag aus Abwasserabgabe	-952'000.00	-1'044'103.38	-92'103.38	9.67		Gute Geschäftsentwicklung, mehr Abonnenten.
7410	4893.00	Auflösung Rücklage Kleine Schliere und Sarneraa	0.00	5'500'000.00	5'500'000.00	0.00		Auflösung Rücklage HWS aufgrund EGR-Beschluss vom 25.03.2026

Abweichungsanalyse Jahresrechnung 2025

Erfolgsrechnung + / - CHF 50'000

Funkt. Glied.	Konto	Name	Budget 2025 in CHF	Ist 2025 in CHF per 31.12.25	Abweichung Betrag in CHF	Abweichung %	Nachtragskred. 2025 in CHF	Erläuterungen
7790	3130.00	Dienstleistungen Dritter	35'500.00	159'125.40	123'625.40	348.24	170'000.00	Gasser Felstechnik; Sofortmassnahmen und Risikobetrachtung
7100	3510.00	Einlagen in Spezialfinanzierungen EK	173'700.00	26'007.55	-147'692.45	-85.03		Zum Ausgleich der Spezialfinanzierung
7100	4240.20	Ertrag aus Wasserabgabe	-756'000.00	-816'820.18	-60'820.18	8.04		Konsolidierung der Abonnenten
7100	4260.00	Rückerstattungen Dritter	-1'000.00	-75'717.35	-74'717.35	7'471.74		Versicherungsfall Chälenrain
7100	4820.00	Ausserordentliche Entgelte	0.00	-120'000.00	-120'000.00	0.00		Versicherungsfall Chälenrain
7200	3510.00	Einlagen in Spezialfinanzierungen EK	91'400.00	216'455.15	125'055.15	136.82		Zum Ausgleich der Spezialfinanzierung
7200	4240.10	Ertrag aus Abwasserabgabe	-952'000.00	-1'044'103.38	-92'103.38	9.67		Konsolidierung der Abonnenten
4210	3636.30	Restfinanzierungsbeiträge Spitex	400'000.00	553'393.60	153'393.60	38.35		Grössere Nachfrage bei privaten (70%) und öffentlichen (30%) Spitexanbietern
5430	3612.10	Entschädigung an Regionalen Sozialdienst Obwalden RSD	80'000.00	21'581.10	-58'418.90	-73.02		Aktives Inkasso ist grösser ausgefallen als budgetiert
5451	4611.00	Entschädigungen von Kantonen und Konkordaten	-136'000.00	0.00	136'000.00	-100.00		Rückvergütung Kanton Kinderkrippen CHF 133847.94
5720	3612.10	Entschädigung an Regionalen Sozialdienst Obwalden RSD	470'000.00	220'145.17	-249'854.83	-53.16		Professionalisierung des Inkassos, daher weniger Gesamtaufwand
5790	3611.00	Entschädigungen an Kantone und Konkordate	293'000.00	55'180.39	-237'819.61	-81.17		Massiv weniger KESB Leistungen, Verlustscheine Krankenkasse: effizienteres Inkasso
9900	3894.00	Finanzpolitische Reserven	0.00	7'100'000.00	7'100'000.00	0.00		Gemäss EGR-Beschluss vom 26.03.2026

Institutionelle Gliederung		Rechnung 2025		Budget 2025		Rechnung 2024	
		Aufwand	Ertrag	Aufwand	Ertrag	Aufwand	Ertrag
1	Präsidium	2'616'890.53	368'137.00	2'787'900.00	298'900.00	2'713'160.88	342'650.02
	<i>Nettoergebnis</i>		2'248'753.53		2'489'000.00		2'370'510.86
2	Finanzen	8'961'006.44	25'706'164.94	2'009'600.00	23'767'500.00	2'255'483.55	25'020'328.38
	<i>Nettoergebnis</i>	16'745'158.50		21'757'900.00		22'764'844.83	
3	Bildung und Kultur	11'915'583.98	1'315'369.97	11'207'600.00	1'152'200.00	11'094'844.10	1'107'113.16
	<i>Nettoergebnis</i>		10'600'214.01		10'055'400.00		9'987'730.94
4	Bau und Unterhalt	7'838'664.21	8'815'125.16	7'384'300.00	2'838'200.00	8'355'201.23	2'868'756.63
	<i>Nettoergebnis</i>	976'460.95			4'546'100.00		5'486'444.60
5	Gesellschaft und Gesundheit	4'682'982.64	17'752.00	5'068'700.00	148'000.00	4'380'660.90	13'829.25
	<i>Nettoergebnis</i>		4'665'230.64		4'920'700.00		4'366'831.65
Gesamtergebnis		36'015'127.80	36'222'549.07	28'458'100.00	28'204'800.00	28'799'350.66	29'352'677.44
		207'421.27			253'300.00	553'326.78	
		36'222'549.07	36'222'549.07	28'458'100.00	28'458'100.00	29'352'677.44	29'352'677.44

Gestufter Erfolgsausweis		Rechnung 2025	Budget 2025	Rechnung 2024
		Betrag	Betrag	Betrag
	Betrieblicher Aufwand	28'392'008.00	27'924'800.00	26'561'071.81
30	Personalaufwand	14'456'462.13	13'768'400.00	13'321'358.33
31	Sach- und übriger Aufwand	4'931'136.84	4'955'600.00	4'581'624.99
33	Abschreibungen	1'340'835.98	1'309'800.00	1'340'770.96
35	Einlagen	315'118.57	320'300.00	558'840.57
36	Transferaufwand	7'348'454.48	7'570'700.00	6'758'476.96
37	Durchlaufende Beiträge			
	Betrieblicher Ertrag	-29'677'580.91	-27'360'700.00	-28'404'250.73
40	Fiskalertrag	-23'777'295.40	-22'302'300.00	-23'748'755.85
41	Regalien und Konzessionen	-100.00		-100.00
42	Entgelte	-3'438'569.61	-3'128'200.00	-3'005'996.75
43	Verschiedene Erträge			
45	Entnahmen Fonds	-5'850.85	-4'100.00	
46	Transferertrag	-2'455'765.05	-1'926'100.00	-1'649'398.13
47	Durchlaufende Beiträge			
	Ergebnis aus betrieblicher Tätigkeit	-1'285'572.91	564'100.00	-1'843'178.92
34	Finanzaufwand	199'041.30	217'700.00	262'770.25
44	Finanzertrag	-600'889.66	-528'500.00	-615'049.66
	Ergebnis aus Finanzierung	-401'848.36	-310'800.00	-352'279.41
	Operatives Ergebnis	-1'687'421.27	253'300.00	-2'195'458.33
38	Ausserordentlicher Aufwand	7'100'000.00		1'642'131.55
48	Ausserordentlicher Ertrag	-5'620'000.00		
	Ausserordentliches Ergebnis	1'480'000.00		1'642'131.55
	Gesamtergebnis Erfolgsrechnung	-207'421.27	253'300.00	-553'326.78

Funktionale Gliederung		Rechnung 2025		Budget 2025		Rechnung 2024	
		Aufwand	Ertrag	Aufwand	Ertrag	Aufwand	Ertrag
0	ALLGEMEINE VERWALTUNG	2'827'590.93	269'863.99	3'005'100.00	253'500.00	2'711'884.97	229'501.52
	<i>Nettoergebnis</i>		<i>2'557'726.94</i>		<i>2'751'600.00</i>		<i>2'482'383.45</i>
1	ÖFFENTLICHE ORDNUNG UND SICHERHEIT, VERTEIDIGUNG	487'547.99	247'843.00	567'500.00	205'100.00	574'663.49	231'429.30
	<i>Nettoergebnis</i>		<i>239'704.99</i>		<i>362'400.00</i>		<i>343'234.19</i>
2	BILDUNG	13'434'706.87	1'318'663.80	12'798'600.00	1'173'700.00	12'971'920.31	1'118'138.75
	<i>Nettoergebnis</i>		<i>12'116'043.07</i>		<i>11'624'900.00</i>		<i>11'853'781.56</i>
3	KULTUR, SPORT UND FREIZEIT, KIRCHE	492'909.52	18'178.97	409'500.00	11'500.00	375'515.05	12'593.61
	<i>Nettoergebnis</i>		<i>474'730.55</i>		<i>398'000.00</i>		<i>362'921.44</i>
4	GESUNDHEIT	2'220'934.02		2'071'800.00		1'847'966.69	
	<i>Nettoergebnis</i>		<i>2'220'934.02</i>		<i>2'071'800.00</i>		<i>1'847'966.69</i>
5	SOZIALE SICHERHEIT	2'468'063.67	17'752.00	3'032'100.00	148'000.00	2'550'131.11	13'829.25
	<i>Nettoergebnis</i>		<i>2'450'311.67</i>		<i>2'884'100.00</i>		<i>2'536'301.86</i>
6	VERKEHR	2'009'924.30	441'470.13	1'987'700.00	436'000.00	1'956'880.56	449'797.16
	<i>Nettoergebnis</i>		<i>1'568'454.17</i>		<i>1'551'700.00</i>		<i>1'507'083.40</i>
7	UMWELTSCHUTZ UND RAUMORDNUNG	3'762'627.00	8'274'566.52	3'262'000.00	2'282'700.00	4'134'957.23	2'368'154.26
	<i>Nettoergebnis</i>	<i>4'511'939.52</i>			<i>979'300.00</i>		<i>1'766'802.97</i>
8	VOLKSWIRTSCHAFT	345'236.20	32'130.80	335'900.00	28'400.00	306'298.00	33'582.50
	<i>Nettoergebnis</i>		<i>313'105.40</i>		<i>307'500.00</i>		<i>272'715.50</i>
9	FINANZEN UND STEUERN	7'965'587.30	25'602'079.86	987'900.00	23'665'900.00	1'369'133.25	24'895'651.09
	<i>Nettoergebnis</i>	<i>17'636'492.56</i>		<i>22'678'000.00</i>		<i>23'526'517.84</i>	
	Gesamtergebnis	36'015'127.80	36'222'549.07	28'458'100.00	28'204'800.00	28'799'350.66	29'352'677.44
		207'421.27			253'300.00	553'326.78	
		36'222'549.07	36'222'549.07	28'458'100.00	28'458'100.00	29'352'677.44	29'352'677.44

Funktionale Gliederung		Rechnung 2025		Budget 2025		Rechnung 2024	
		Aufwand	Ertrag	Aufwand	Ertrag	Aufwand	Ertrag
0	ALLGEMEINE VERWALTUNG	2'827'590.93	269'863.99	3'005'100.00	253'500.00	2'711'884.97	229'501.52
	<i>Nettoergebnis</i>		<i>2'557'726.94</i>		<i>2'751'600.00</i>		<i>2'482'383.45</i>
01	Legislative und Exekutive	431'512.05	11'551.00	455'400.00		516'825.00	11'608.00
	<i>Nettoergebnis</i>		<i>419'961.05</i>		<i>455'400.00</i>		<i>505'217.00</i>
011	Legislative	73'486.15		75'800.00		92'056.63	
	<i>Nettoergebnis</i>		<i>73'486.15</i>		<i>75'800.00</i>		<i>92'056.63</i>
0110	Legislative	73'486.15		75'800.00		92'056.63	
3000.09	Rückvergütung, EO, Unfall- und Krankentaggelder						
3000.20	Sitzungsgelder Kommissionen	5'422.75		6'600.00		10'146.75	
3050.00	AG-Beiträge AHV, IV, EO, ALV, Verwaltungskosten	210.05		100.00		417.00	
3052.00	AG-Beiträge an andere Pensionskassen						
3053.00	AG-Beiträge an Unfallversicherungen	6.20				15.80	
3055.00	AG-Beiträge an Krankentaggeldversicherungen	7.30				17.10	
3090.00	Aus- und Weiterbildung des Personals						
3100.00	Büromaterial	500.00		500.00		500.00	
3102.00	Drucksachen, Publikationen	20'960.85		25'000.00		31'785.26	
3103.00	Fachliteratur, Zeitschriften						
3110.00	Büromaschinen und -geräte, Büro- und Schulmobiliar			500.00		341.60	
3130.00	Dienstleistungen Dritter	23'417.50		19'100.00		20'280.60	
3130.10	Telefonkosten						
3130.20	Porti	11'947.80		13'700.00		16'994.95	
3132.00	Honorare externe Berater, Gutachter, Fachexperten etc.						

Funktionale Gliederung		Rechnung 2025		Budget 2025		Rechnung 2024	
		Aufwand	Ertrag	Aufwand	Ertrag	Aufwand	Ertrag
3150.00	Unterhalt Büromaschinen und -geräte, Büro- und Schulmobiliar						
3170.20	Reise- und Spesenentschädigung Kommission	2'822.70		2'800.00		4'926.50	
3199.00	Übriger Betriebsaufwand	7'691.00		7'000.00		6'131.07	
3301.00	Ausserplanmässige Abschreibungen Grundstücke						
3660.00	Planmässige Abschreibungen Investitionsbeiträge						
3900.00	Interne Verrechnung Material- und Warenbezüge	500.00		500.00		500.00	
4250.00	Verkäufe						
4260.00	Rückerstattungen Dritter						
012	Exekutive	358'025.90	11'551.00	379'600.00		424'768.37	11'608.00
	<i>Nettoergebnis</i>		<i>346'474.90</i>		<i>379'600.00</i>		<i>413'160.37</i>
0120	Exekutive	358'025.90	11'551.00	379'600.00		424'768.37	11'608.00
3000.09	Rückvergütung, EO, Unfall- und Krankentaggelder						
3000.10	Löhne Gemeinderat	272'160.00		282'800.00		265'680.00	
3000.20	Sitzungsgelder Kommissionen						
3040.00	Familienzulagen	3'990.00		4'000.00		4'856.00	
3050.00	AG-Beiträge AHV, IV, EO, ALV, Verwaltungskosten	19'303.80		20'600.00		19'290.95	
3052.00	AG-Beiträge an andere Pensionskassen	21'924.75		18'700.00		22'890.90	
3053.00	AG-Beiträge an Unfallversicherungen	1'152.90		1'200.00		1'125.60	
3055.00	AG-Beiträge an Krankentaggeldversicherungen	1'469.85		1'200.00		1'434.55	
3090.00	Aus- und Weiterbildung des Personals	2'060.50		8'500.00		263.20	
3099.00	Übriger Personalaufwand	2'458.20		2'000.00		7'946.05	
3100.00	Büromaterial	100.00		300.00		267.50	

Funktionale Gliederung		Rechnung 2025		Budget 2025		Rechnung 2024	
		Aufwand	Ertrag	Aufwand	Ertrag	Aufwand	Ertrag
3102.00	Drucksachen, Publikationen	232.40		700.00		964.55	
3103.00	Fachliteratur, Zeitschriften						
3130.00	Dienstleistungen Dritter	1'680.50				8'134.50	
3130.10	Telefonkosten						
3130.20	Porti			500.00		349.00	
3132.00	Honorare externe Berater, Gutachter, Fachexperten etc.			5'000.00			
3134.00	Sachversicherungsprämien						
3170.10	Reise- und Spesenentschädigung Rat	16'624.05		17'600.00		28'767.25	
3170.20	Reise- und Spesenentschädigung Kommission						
3171.00	Exkursionen, Schulreisen und Lager						
3199.00	Übriger Betriebsaufwand	13'868.95		15'500.00		61'458.57	
3511.00	Einlagen in Fonds des EK					339.75	
3611.00	Entschädigungen an Kantone und Konkordate						
3632.00	Beiträge an Gemeinden und Gemeindezweckverbände						
3900.00	Interne Verrechnung Material- und Warenbezüge	1'000.00		1'000.00		1'000.00	
4260.00	Rückerstattungen Dritter		11'551.00				11'608.00
4820.00	Ausserordentliche Entgelte						
02	Allgemeine Dienste	2'396'078.88	258'312.99	2'549'700.00	253'500.00	2'195'059.97	217'893.52
	<i>Nettoergebnis</i>		<i>2'137'765.89</i>		<i>2'296'200.00</i>		<i>1'977'166.45</i>
021	Finanzverwaltung	504'759.73	18'741.10	525'800.00	17'000.00	474'593.01	16'918.55
	<i>Nettoergebnis</i>		<i>486'018.63</i>		<i>508'800.00</i>		<i>457'674.46</i>
0210	Finanzverwaltung	504'759.73	18'741.10	525'800.00	17'000.00	474'593.01	16'918.55
3010.00	Löhne des Verwaltungs- und Betriebspersonals	364'265.55		424'000.00		350'037.70	

Funktionale Gliederung	Rechnung 2025		Budget 2025		Rechnung 2024	
	Aufwand	Ertrag	Aufwand	Ertrag	Aufwand	Ertrag
3010.01 Gleitzeit- u. Ferienguthaben Verwaltpersonal	-4'552.50				9'732.45	
3010.09 Rückvergütung EO, Unfall- und Krankentaggelder	-38'652.30				-15'973.90	
3040.00 Kinder- und Ausbildungszulagen	1'200.00		1'200.00		1'900.00	
3049.00 Übrige Zulagen						
3050.00 AG-Beiträge AHV, IV, EO, ALV, Verwaltungskosten	22'286.05		33'500.00		29'037.05	
3052.00 AG-Beiträge an andere Pensionskassen	39'471.65		41'100.00		37'779.60	
3053.00 AG-Beiträge an Unfallversicherungen	1'620.30		3'000.00		3'031.45	
3055.00 AG-Beiträge an Krankentaggeldversicherungen	1'780.05		2'300.00		1'953.50	
3090.00 Aus- und Weiterbildung des Personals	11'273.15		8'600.00		10'276.25	
3091.00 Personalwerbung						
3099.00 Übriger Personalaufwand	150.00		300.00		319.65	
3100.00 Büromaterial	98.03		400.00		443.02	
3102.00 Drucksachen, Publikationen			100.00		132.15	
3103.00 Fachliteratur, Zeitschriften	326.30		300.00		162.15	
3113.00 Hardware			200.00		268.95	
3118.00 Immaterielle Anlagen						
3130.00 Dienstleistungen Dritter	91'549.90				24'227.00	
3130.20 Porti	968.50		1'000.00		958.00	
3130.30 Bank- und Postcheckspesen						
3130.40 Betreibungsgebühren						
3132.00 Honorare externe Berater, Gutachter, Fachexperten etc.	8'587.75		500.00		14'045.60	
3133.00 Informatik-Nutzungsaufwand	90.15				90.15	
3158.00 Unterhalt immaterielle Anlagen						
3170.00 Reisekosten und Spesen	405.00		500.00		253.75	

Funktionale Gliederung		Rechnung 2025		Budget 2025		Rechnung 2024	
		Aufwand	Ertrag	Aufwand	Ertrag	Aufwand	Ertrag
3181.00	Tatsächliche Forderungsverluste			900.00		227.60	
3199.00	Übriger Betriebsaufwand	42.15		700.00		26.69	
3611.00	Entschädigungen an Kantone und Konkordate	3'850.00		7'200.00		5'664.20	
4260.00	Rückerstattungen Dritter						
4290.00	Übrige Entgelte		1'600.00				
4611.00	Entschädigungen von Kantonen und Konkordaten		141.10				-81.45
4900.00	Interne Verrechnung Material- und Warenbezüge						
4910.00	Interne Verrechnung Dienstleistungen		17'000.00		17'000.00		17'000.00
022	Übrige allgemeine Dienste	1'744'212.02	210'980.64	1'759'000.00	207'000.00	1'570'845.08	172'180.37
	<i>Nettoergebnis</i>		<i>1'533'231.38</i>		<i>1'552'000.00</i>		<i>1'398'664.71</i>
0220	Gemeindeverwaltung	560'442.64	34'720.90	591'800.00	21'400.00	428'114.81	26'921.72
3000.20	Sitzungsgelder Kommissionen	1'665.00					
3010.00	Löhne des Verwaltungs- und Betriebspersonals						
3010.01	Gleitzeit- u. Ferienguthaben Verwaltpersonal						
3010.09	Rückvergütung EO, Unfall- und Krankentaggelder						
3040.00	Familienzulagen						
3050.00	AG-Beiträge AHV, IV, EO, ALV, Verwaltungskosten	28.45					
3052.00	AG-Beiträge an andere Pensionskassen						
3053.00	AG-Beiträge an Unfallversicherungen						
3055.00	AG-Beiträge an Krankentaggeldversicherungen						
3090.00	Aus- und Weiterbildung des Personals (Lehrlingswesen)	6'111.10		14'100.00		7'714.70	
3091.00	Personalwerbung	25'453.83		10'000.00		26'984.13	
3099.00	Übriger Personalaufwand	15'501.93		10'300.00		7'254.34	

Funktionale Gliederung	Rechnung 2025		Budget 2025		Rechnung 2024	
	Aufwand	Ertrag	Aufwand	Ertrag	Aufwand	Ertrag
3100.00 Büromaterial	1'690.06		5'000.00		1'057.37	
3101.00 Betriebs-, Verbrauchsmaterial	61.95		500.00		2'275.60	
3102.00 Drucksachen, Publikationen	2'933.55		6'000.00		5'771.80	
3103.00 Fachliteratur, Zeitschriften	1'616.95		1'500.00		1'563.15	
3109.00 Übriger Material- und Warenaufwand						
3110.00 Büromaschinen und -geräte, Büromöbel			3'000.00		597.15	
3111.00 Maschinen, Geräte und Fahrzeuge						
3113.00 Hardware	17'098.10		19'600.00		5'650.50	
3118.00 Immaterielle Anlagen	8'210.20		26'000.00		14'110.00	
3130.00 Dienstleistungen Dritter	125'715.38		84'000.00		75'344.81	
3130.10 Telefonkosten	131.64				109.55	
3130.20 Porti	9'283.29		16'500.00		15'309.45	
3130.30 Bank- und Postcheckspesen	316.42		400.00		323.62	
3130.40 Betriebsgebühren	-465.20		1'000.00		1'157.74	
3132.00 Honorare externe Berater, Gutachter, Fachexperten etc.	3'800.35		20'000.00		5'730.00	
3133.00 Informatik-Nutzungsaufwand	316'140.90		330'000.00		232'642.60	
3134.00 Sachversicherungsprämien	5'658.65		12'600.00		5'633.80	
3137.00 Steuern und Abgaben						
3150.00 Unterhalt Büromaschinen und -geräte, Büromöbel			500.00		926.95	
3151.00 Unterhalt Maschinen, Geräte, Fahrzeuge	1'203.35		3'500.00		266.15	
3153.00 Informatik-Unterhalt (Hardware)	3'077.59		3'500.00		2'688.50	
3158.00 Unterhalt immaterielle Anlagen						
3160.00 Miete, Nutzungsvereinbarung und Pacht Liegenschaften						
3161.00 Mieten, Benützungskosten Mobilien	10'252.00		15'900.00		10'521.95	

Funktionale Gliederung		Rechnung 2025		Budget 2025		Rechnung 2024	
		Aufwand	Ertrag	Aufwand	Ertrag	Aufwand	Ertrag
3169.00	Übrige Mieten und Benützungskosten	120.00		200.00		120.00	
3170.00	Reisekosten und Spesen	707.30		500.00		253.10	
3170.20	Reise- und Spesenentschädigung Kommission	555.00					
3199.00	Übriger Betriebsaufwand	3'574.85		7'200.00		4'107.85	
3300.00	Planmässige Abschreibungen Sachanlagen						
3301.00	Ausserplanmässige Abschreibungen Grundstücke						
3632.00	Beiträge an Gemeinden und Gemeindezweckverbände						
3900.00	Interne Verrechnung Material- und Warenbezüge						
4210.00	Gebühren für Amtshandlungen		26'970.00		12'000.00		18'960.00
4250.00	Verkäufe		713.30		200.00		303.32
4260.00	Rückerstattungen Dritter		1'337.60		3'500.00		1'958.40
4613.00	Entschädigungen von öffentlichen Sozialversicherungen						
4614.00	Entschädigungen von öffentlichen Unternehmungen						
4900.00	Interne Verrechnung Material- und Warenbezüge		5'700.00		5'700.00		5'700.00
0221	Gemeindekanzlei	771'601.75	69'884.60	813'600.00	68'000.00	768'574.28	68'611.00
3010.00	Löhne des Verwaltungs- und Betriebspersonals	657'254.05		656'500.00		624'524.15	
3010.01	Gleitzeit- u. Ferienguthaben Verwaltpersonal	9'916.50				-9'962.60	
3010.09	Rückvergütung EO, Unfall- und Krankentaggelder	-25'043.55				-20'854.40	
3040.00	Familienzulagen	6'000.00		6'000.00		5'581.00	
3050.00	AG-Beiträge AHV, IV, EO, ALV, Verwaltungskosten	47'185.45		51'900.00		49'571.50	
3052.00	AG-Beiträge an andere Pensionskassen	58'046.60		57'700.00		51'916.15	
3053.00	AG-Beiträge an Unfallversicherungen	2'802.30		2'800.00		2'710.80	

Funktionale Gliederung		Rechnung 2025		Budget 2025		Rechnung 2024	
		Aufwand	Ertrag	Aufwand	Ertrag	Aufwand	Ertrag
3055.00	AG-Beiträge an Krankentaggeldversicherungen	3'503.65		3'500.00		3'338.45	
3090.00	Aus- und Weiterbildung des Personals	1'850.00		2'000.00		900.00	
3091.00	Personalwerbung						
3099.00	Übriger Personalaufwand	127.95		500.00		4.80	
3100.00	Büromaterial	289.28		500.00		348.86	
3102.00	Drucksachen, Publikationen	134.00				901.54	
3103.00	Fachliteratur, Zeitschriften			500.00			
3110.00	Büromaschinen und -geräte, Büro- und Schulmobiliar						
3130.00	Dienstleistungen Dritter	6'638.07		30'000.00		58'088.43	
3132.00	Honorare externe Berater, Gutachter, Fachexperten etc.	2'080.25					
3150.00	Unterhalt Büromaschinen und -geräte, Büro- und Schulmobiliar	160.00		500.00		360.00	
3170.00	Reisekosten und Spesen	637.20		700.00		556.20	
3181.00	Tatsächliche Forderungsverluste	20.00		500.00		589.40	
3199.00	Übriger Betriebsaufwand						
3611.00	Entschädigungen an Kantone und Konkordate						
4210.00	Gebühren für Amtshandlungen		16'614.40		18'000.00		17'005.10
4260.00	Rückerstattungen Dritter						
4290.00	Übrige Entgelte		1'060.00				
4611.00	Entschädigungen von Kantonen und Konkordaten		9'688.00		7'000.00		9'280.00
4614.00	Entschädigungen von öffentlichen Unternehmungen		3'522.20		4'000.00		3'325.90
4633.00	Beiträge von öffentlichen Sozialversicherungen						
4910.00	Interne Verrechnung Dienstleistungen		39'000.00		39'000.00		39'000.00
0222	Bauverwaltung	412'167.63	106'375.14	353'600.00	117'600.00	374'155.99	76'647.65

Funktionale Gliederung	Rechnung 2025		Budget 2025		Rechnung 2024	
	Aufwand	Ertrag	Aufwand	Ertrag	Aufwand	Ertrag
3000.10 Löhne Gemeinderat						
3000.20 Sitzungsgelder Kommissionen	315.00		800.00		1'035.00	
3010.00 Löhne des Verwaltungs- und Betriebspersonals	290'935.45		248'700.00		216'312.40	
3010.01 Gleitzeit- u. Ferienguthaben Verwaltpersonal	459.50				-1'860.76	
3010.09 Rückvergütung EO, Unfall- und Krankentaggelder						
3040.00 Familienzulagen	400.00		1'200.00			
3050.00 AG-Beiträge AHV, IV, EO, ALV, Verwaltungskosten	22'582.35		19'500.00		17'276.45	
3052.00 AG-Beiträge an andere Pensionskassen	33'356.45		27'300.00		23'463.05	
3053.00 AG-Beiträge an Unfallversicherungen	1'981.90		1'800.00		1'612.40	
3055.00 AG-Beiträge an Krankentaggeldversicherungen	1'571.85		1'500.00		1'167.95	
3090.00 Aus- und Weiterbildung des Personals	260.00		4'000.00		2'426.00	
3091.00 Personalwerbung						
3099.00 Übriger Personalaufwand	488.60		3'500.00		1'500.00	
3100.00 Büromaterial	305.03		1'000.00		1'586.45	
3102.00 Drucksachen, Publikationen	2'021.85		3'100.00		53.00	
3103.00 Fachliteratur, Zeitschriften	363.65		300.00		220.00	
3110.00 Büromaschinen und -geräte, Büro- und Schulmobiliar	49.90		200.00			
3130.00 Dienstleistungen Dritter	10'862.55		11'100.00		97'378.00	
3130.10 Telefonkosten	151.80		200.00		151.80	
3130.30 Bank- und Postcheckspesen						
3132.00 Honorare externe Berater, Gutachter, Fachexperten etc.	18'194.85		26'000.00		3'012.85	
3153.00 Informatik-Unterhalt (Hardware)						
3170.00 Reisekosten und Spesen			300.00		303.80	
3170.10 Reise- und Spesenentschädigung Rat						

Funktionale Gliederung		Rechnung 2025		Budget 2025		Rechnung 2024	
		Aufwand	Ertrag	Aufwand	Ertrag	Aufwand	Ertrag
3170.20	Reise- und Spesenentschädigung Kommission	105.00		300.00		763.50	
3190.00	Schadenersatzleistungen	20'377.00				6'000.00	
3199.00	Übriger Betriebsaufwand					754.10	
3300.10	Planmässige Abschreibungen Strassen						
3300.30	Planmässige Abschreibungen übrige Tiefbauten						
3300.31	Planmässige Abschreibungen spezialfinanzierte Tiefbauten						
3610.00	Entschädigungen an Bund						
3611.00	Entschädigungen an Kantone und Konkordate			1'000.00			
3632.00	Beiträge an Gemeinden und Gemeindezweckverbände	6'384.90		800.00			
3660.00	Planmässige Abschreibungen Investitionsbeiträge						
3900.00	Interne Verrechnung Material- und Warenbezüge	1'000.00		1'000.00		1'000.00	
4210.00	Gebühren für Amtshandlungen		56'114.90		66'000.00		32'644.80
4260.00	Rückerstattungen Dritter		10'260.24		11'600.00		4'002.85
4290.00	Übrige Entgelte						
4910.00	Interne Verrechnung Dienstleistungen		40'000.00		40'000.00		40'000.00
029	Verwaltungsliegenschaften	147'107.13	28'591.25	264'900.00	29'500.00	149'621.88	28'794.60
	<i>Nettoergebnis</i>		<i>118'515.88</i>		<i>235'400.00</i>		<i>120'827.28</i>
0290	Gemeindehaus	139'163.88	24'991.25	210'100.00	27'100.00	139'631.18	25'194.60
3000.10	Löhne Gemeinderat						
3010.00	Löhne des Verwaltungs- und Betriebspersonals	20'550.00		43'100.00		10'140.95	
3010.01	Gleitzeit- u. Ferienguthaben Verwaltpersonal					-2'991.97	
3010.09	Rückvergütung EO, Unfall- und Krankentaggelder						
3040.00	Familienzulagen						

Funktionale Gliederung		Rechnung 2025		Budget 2025		Rechnung 2024	
		Aufwand	Ertrag	Aufwand	Ertrag	Aufwand	Ertrag
3050.00	AG-Beiträge AHV, IV, EO, ALV, Verwaltungskosten	747.25		3'400.00		801.75	
3052.00	AG-Beiträge an andere Pensionskassen	881.50		3'800.00		1'162.90	
3053.00	AG-Beiträge an Unfallversicherungen	68.50		300.00		72.40	
3055.00	AG-Beiträge an Krankentaggeldversicherungen	51.00		200.00		54.80	
3090.00	Aus- und Weiterbildung des Personals						
3091.00	Personalwerbung						
3099.00	Übriger Personalaufwand						
3101.00	Betriebs-, Verbrauchsmaterial	1'491.05		2'500.00		1'723.55	
3110.00	Büromaschinen und -geräte, Büro- und Schulmobiliar	2'879.00		5'000.00			
3111.10	Anschaffung Apparate, Maschinen, Geräte, Fahrzeuge, Werkzeuge	1'375.90		10'000.00		4'240.00	
3120.00	Ver- und Entsorgung						
3120.10	Strom, Heizmaterial, Wasser und Kehrichtabfuhr	24'589.85		28'000.00		29'238.55	
3130.00	Dienstleistungen Dritter			7'000.00		20'322.80	
3131.00	Planungen und Projektierungen Dritter						
3134.00	Sachversicherungsprämien	5'388.15		4'300.00		4'472.20	
3140.00	Unterhalt an Grundstücken	1'055.70		15'000.00		1'505.25	
3144.00	Unterhalt Hochbauten, Gebäude	31'024.58		28'000.00		21'967.10	
3144.10	Unterhalt Hochbauten Gebäude nach Budget			15'000.00		216.65	
3150.00	Unterhalt Büromaschinen und -geräte, Büro- und Schulmobiliar			1'000.00		75.65	
3151.00	Unterhalt Maschinen, Geräte und Fahrzeuge	361.40		1'000.00		928.60	
3161.00	Mieten, Benützungskosten Mobilien						
3170.00	Reisekosten und Spesen						
3170.10	Reise- und Spesenentschädigung Rat						
3181.00	Tatsächliche Forderungsverluste						

Funktionale Gliederung		Rechnung 2025		Budget 2025		Rechnung 2024	
		Aufwand	Ertrag	Aufwand	Ertrag	Aufwand	Ertrag
3199.00	Übriger Betriebsaufwand						
3300.00	Planmässige Abschreibungen Sachanlagen						
3300.40	Planmässige Abschreibungen Hochbauten	48'700.00		42'000.00		45'700.00	
3611.00	Entschädigungen an Kantone und Konkordate			500.00			
4250.00	Verkäufe		431.25		2'000.00		294.10
4260.00	Rückerstattungen Dritter						
4470.00	Pacht- und Mietzinse Liegenschaften VV		2'000.00		2'300.00		2'340.50
4471.00	Vergütung Dienstwohnungen VV		22'560.00		22'800.00		22'560.00
4472.00	Vergütung für Benützungen Liegenschaften VV						
4479.00	Übrige Erträge Liegenschaften VV						
0291	Militärküche	2'312.35	2'400.00	10'500.00	2'400.00	2'302.45	2'400.00
3120.10	Strom, Heizmaterial, Wasser und Kehrichtabfuhr	1'918.05		3'000.00		1'987.05	
3134.00	Sachversicherungsprämien	394.30		300.00		315.40	
3144.00	Unterhalt Hochbauten, Gebäude			7'000.00			
3151.00	Unterhalt Maschinen, Geräte, Fahrzeuge			200.00			
4470.00	Pacht- und Mietzinse Liegenschaften VV		2'400.00		2'400.00		2'400.00
0292	Altes Feuerwehrgebäude, Aussenmagazine	5'630.90	1'200.00	44'300.00		7'688.25	1'200.00
3102.00	Drucksachen, Publikationen						
3120.10	Strom, Heizmaterial, Wasser und Kehrichtabfuhr	1'011.25		1'200.00		1'048.45	
3130.00	Dienstleistungen Dritter					120.00	
3134.00	Sachversicherungsprämien	131.45		100.00		105.15	
3144.00	Unterhalt Hochbauten, Gebäude	4'488.20		43'000.00		6'414.65	
4470.00	Pacht- und Mietzinse Liegenschaften VV		1'200.00				1'200.00
1	ÖFFENTLICHE ORDNUNG UND SICHERHEIT, VERTEIDIGUNG	487'547.99	247'843.00	567'500.00	205'100.00	574'663.49	231'429.30

Funktionale Gliederung		Rechnung 2025		Budget 2025		Rechnung 2024	
		Aufwand	Ertrag	Aufwand	Ertrag	Aufwand	Ertrag
	<i>Nettoergebnis</i>		239'704.99		362'400.00		343'234.19
11	Öffentliche Sicherheit	14'840.15		25'000.00		30'522.95	
	<i>Nettoergebnis</i>		14'840.15		25'000.00		30'522.95
111	Polizei	14'840.15		25'000.00		30'522.95	
	<i>Nettoergebnis</i>		14'840.15		25'000.00		30'522.95
1110	Sicherheitsdienst	14'840.15		25'000.00		30'522.95	
3130.00	Dienstleistungen Dritter	14'840.15		25'000.00		30'522.95	
14	Allgemeines Rechtswesen	57'476.05		52'900.00		52'043.60	
	<i>Nettoergebnis</i>		57'476.05		52'900.00		52'043.60
140	Allgemeines Rechtswesen	57'476.05		52'900.00		52'043.60	
	<i>Nettoergebnis</i>		57'476.05		52'900.00		52'043.60
1400	Allgemeines Rechtswesen						
3132.00	Honorare externe Berater, Gutachter, Fachexperten etc.						
3611.00	Entschädigungen an Kantone und Konkordate						
3612.00	Entschädigungen an Gemeinden und Gemeindezweckverbände						
4210.00	Gebühren für Amtshandlungen						
1401	Weibelamt	847.45		900.00		847.45	
3000.20	Sitzungsgelder Kommissionen	600.00		600.00		600.00	
3050.00	AG-Beiträge AHV, IV, EO, ALV, Verwaltungskosten	47.45				47.45	
3053.00	AG-Beiträge an Unfallversicherungen						
3170.00	Reisekosten und Spesen	200.00		300.00		200.00	

Funktionale Gliederung		Rechnung 2025		Budget 2025		Rechnung 2024	
		Aufwand	Ertrag	Aufwand	Ertrag	Aufwand	Ertrag
3170.20	Reise- und Spesenentschädigung Kommission						
1406	Regionales Zivilstandsamt	56'628.60		52'000.00		51'196.15	
3010.00	Löhne des Verwaltungs- und Betriebspersonals						
3040.00	Familienzulagen						
3050.00	AG-Beiträge AHV, IV, EO, ALV, Verwaltungskosten						
3052.00	AG-Beiträge an andere Pensionskassen						
3053.00	AG-Beiträge an Unfallversicherungen						
3054.00	AG-Beiträge an Familienzulagekassen						
3055.00	AG-Beiträge an Krankentaggeldversicherungen						
3090.00	Aus- und Weiterbildung des Personals						
3091.00	Personalwerbung						
3099.00	Übriger Personalaufwand						
3100.00	Büromaterial						
3102.00	Drucksachen, Publikationen						
3130.10	Telefonkosten						
3133.00	Informatik-Nutzungsaufwand						
3134.00	Sachversicherungsprämien						
3199.00	Übriger Betriebsaufwand						
3612.00	Entschädigungen an Gemeinden und Gemeindezweckverbände	56'628.60		52'000.00		51'196.15	
4612.00	Entschädigungen von Gemeinden und Gemeindezweckverbänden						
15	Feuerwehr	396'073.82	247'843.00	412'900.00	205'100.00	471'920.61	231'429.30
	<i>Nettoergebnis</i>		<i>148'230.82</i>		<i>207'800.00</i>		<i>240'491.31</i>
150	Feuerwehr	396'073.82	247'843.00	412'900.00	205'100.00	471'920.61	231'429.30

Funktionale Gliederung		Rechnung 2025		Budget 2025		Rechnung 2024	
		Aufwand	Ertrag	Aufwand	Ertrag	Aufwand	Ertrag
<i>Nettoergebnis</i>			148'230.82		207'800.00		240'491.31
1500	Feuerwehr	393'736.17	226'428.80	407'100.00	203'100.00	467'223.21	231'429.30
3000.10	Löhne Gemeinderat						
3000.20	Sitzungsgelder Kommissionen	4'556.25		5'300.00		5'006.25	
3010.00	Löhne und Sold	121'118.55		120'000.00		123'113.50	
3010.09	Rückvergütung EO, Unfall- und Krankentaggelder						
3040.00	Familienzulagen						
3050.00	AG-Beiträge AHV, IV, EO, ALV, Verwaltungskosten	3'118.70		1'500.00		1'551.85	
3052.00	AG-Beiträge an andere Pensionskassen	321.60				284.85	
3053.00	AG-Beiträge an Unfallversicherungen	92.85		100.00		92.30	
3055.00	AG-Beiträge an Krankentaggeldversicherungen	41.30		100.00		31.10	
3090.00	Aus- und Weiterbildung des Personals	5'663.40		14'800.00		5'090.00	
3091.00	Personalwerbung						
3099.00	Übriger Personalaufwand	11'509.30		12'900.00		10'099.05	
3100.00	Büromaterial	747.65		2'600.00		1'196.32	
3101.00	Betriebs-, Verbrauchsmaterial	6'370.55		8'900.00		4'455.95	
3102.00	Drucksachen, Publikationen, Reglemente	479.00		1'500.00		357.65	
3103.00	Fachliteratur, Zeitschriften	1'275.00		1'700.00		1'425.00	
3109.00	Übriger Material- und Warenaufwand						
3110.00	Büromaschinen und -geräte, Mobiliar	2'758.50		1'000.00		2'807.30	
3111.00	Maschinen, Geräte; Werkzeuge und Fahrzeuge	28'743.10		34'000.00		110'312.75	
3112.00	Anschaffung Mannschaftsausrüstung	31'637.00		27'800.00		7'035.35	
3113.00	Hardware	4'786.05		3'800.00		552.40	
3118.00	Immaterielle Anlagen	60.00		2'000.00		2'209.55	
3120.00	Ver- und Entsorgung						

Funktionale Gliederung		Rechnung 2025		Budget 2025		Rechnung 2024	
		Aufwand	Ertrag	Aufwand	Ertrag	Aufwand	Ertrag
3120.10	Strom, Heizmaterial, Wasser und Kehrrichtabfuhr	3'315.05		3'300.00		3'690.10	
3130.00	Dienstleistungen Dritter	9'153.05		2'600.00		1'534.10	
3130.10	Telefonkosten	3'231.49		4'000.00		3'201.11	
3130.20	Porti	486.10		600.00		952.50	
3130.30	Bank- und Postcheckspesen						
3132.00	Honorare externe Berater, Gutachter, Fachexperten etc.						
3133.00	Informatik-Nutzungsaufwand	558.60		1'000.00		384.60	
3134.00	Sachversicherungsprämien	11'808.00		10'600.00		11'665.85	
3137.00	Steuern und Abgaben			500.00		80.00	
3143.00	Unterhalt Wasserbezugsstellen	4'512.45		4'600.00		8'448.25	
3144.00	Unterhalt Hochbauten, Gebäude	535.10		500.00		1'029.85	
3150.00	Unterhalt Büromaschinen und -geräte und Mobiliar			500.00			
3151.00	Unterhalt Maschinen, Geräte, Fahrzeuge	18'530.75		16'100.00		39'382.21	
3153.00	Informatik-Unterhalt (Hardware)			500.00			
3158.00	Unterhalt immaterielle Anlagen						
3159.00	Unterhalt Mannschaftsausrüstung	1'197.00		4'200.00		2'386.00	
3160.00	Miete, Nutzungsvereinbarung und Pacht Liegenschaften	94'000.00		94'200.00		94'000.00	
3161.00	Mieten, Benützungskosten Anlagen	300.00		1'000.00		460.00	
3169.00	Übrige Mieten und Benützungskosten	120.00		200.00		120.00	
3170.00	Reisekosten und Spesen	432.50		1'000.00		125.90	
3170.10	Reise- und Spesenentschädigung Rat						
3170.20	Reise- und Spesenentschädigung Kommission	1'518.75		2'000.00		1'668.75	
3171.10	Anlässe	1'012.50		500.00		1'166.90	
3181.00	Tatsächliche Forderungsverluste						

Funktionale Gliederung		Rechnung 2025		Budget 2025		Rechnung 2024	
		Aufwand	Ertrag	Aufwand	Ertrag	Aufwand	Ertrag
3199.00	Übriger Betriebsaufwand	760.00		1'800.00		1'342.90	
3300.00	Planmässige Abschreibungen Grundstücke						
3300.40	Planmässige Abschreibungen Hochbauten	9'600.00		9'600.00		10'400.00	
3300.50	Planmässige Abschreibungen Sachanlagen						
3300.60	Planmässige Abschreibungen Mobilien						
3301.00	Ausserplanmässige Abschreibungen Grundstücke						
3301.40	Ausserplanmässige Abschreibungen Hochbauten						
3611.00	Entschädigungen an Kantone und Konkordate	8'386.03		8'800.00		8'563.02	
3614.00	Entschädigungen an öffentliche Unternehmungen						
3632.00	Beiträge an Gemeinden und Gemeindezweckverbände						
3830.00	Zusätzliche Abschreibungen Sachanlagen VV						
3900.00	Interne Verrechnung Material- und Warenbezüge	1'000.00		1'000.00		1'000.00	
4200.00	Ersatzabgaben		195'835.20		160'000.00		183'842.80
4240.00	Benützungsgebühren und Dienstleistungen						
4250.00	Verkäufe		1'246.00		2'000.00		1'430.00
4260.00	Rückerstattungen Dritter		-641.00		12'000.00		16'578.50
4270.00	Bussen		2'200.00		1'500.00		1'200.00
4290.00	Übrige Entgelte						
4470.00	Pacht- und Mietzinse Liegenschaften VV						
4479.00	Übrige Erträge Liegenschaften VV						
4611.00	Entschädigungen von Kantonen und Konkordaten		13'599.60				
4614.00	Entschädigungen von öffentlichen Unternehmungen						
4631.00	Beiträge von Kantonen und Konkordaten		14'189.00		27'600.00		28'378.00

Funktionale Gliederung		Rechnung 2025		Budget 2025		Rechnung 2024	
		Aufwand	Ertrag	Aufwand	Ertrag	Aufwand	Ertrag
4900.00	Interne Verrechnung Material- und Warenbezüge						
4990.00	Übrige interne Verrechnungen						
4990.10	Interne Verrechnung Feuerwehrsteuer						
1501	Ölwehr	2'337.65	21'414.20	5'800.00	2'000.00	4'697.40	
3010.00	Löhne des Verwaltungs- und Betriebspersonals			3'000.00			
3090.00	Aus- und Weiterbildung des Personals						
3101.00	Betriebs-, Verbrauchsmaterial			1'100.00			
3111.00	Maschinen, Geräte und Fahrzeuge	2'337.65		500.00			
3112.00	Kleider, Wäsche, Vorhänge					4'697.40	
3130.00	Dienstleistungen Dritter			1'000.00			
3151.00	Unterhalt Maschinen, Geräte, Fahrzeuge			200.00			
4260.00	Rückerstattungen Dritter		21'414.20		2'000.00		
16	Verteidigung	19'157.97		76'700.00		20'176.33	
	<i>Nettoergebnis</i>		19'157.97		76'700.00		20'176.33
161	Militärische Verteidigung	2'400.00		36'400.00		1'800.00	
	<i>Nettoergebnis</i>		2'400.00		36'400.00		1'800.00
1610	Militärische Verteidigung	2'400.00		36'400.00		1'800.00	
3000.10	Löhne Gemeinderat						
3000.20	Sitzungsgelder Kommissionen						
3010.00	Löhne des Verwaltungs- und Betriebspersonals			1'500.00			
3050.00	AG-Beiträge AHV, IV, EO, ALV, Verwaltungskosten						
3052.00	AG-Beiträge an andere Pensionskassen						
3053.00	AG-Beiträge an Unfallversicherungen						

Funktionale Gliederung		Rechnung 2025		Budget 2025		Rechnung 2024	
		Aufwand	Ertrag	Aufwand	Ertrag	Aufwand	Ertrag
3055.00	AG-Beiträge an Krankentaggeldversicherungen						
3170.00	Reisekosten und Spesen			300.00			
3170.10	Reise- und Spesenentschädigung Rat						
3300.40	Planmässige Abschreibungen Hochbauten	900.00		300.00		300.00	
3611.00	Entschädigungen an Kantone und Konkordate						
3632.00	Beiträge an Gemeinden und Gemeindezweckverbände			32'800.00			
3636.00	Beiträge an private Organisationen ohne Erwerbszweck	1'500.00		1'500.00		1'500.00	
3810.00	Ausserordentlicher Sach- und Betriebsaufwand						
162	Zivile Verteidigung	16'757.97		40'300.00		18'376.33	
	<i>Nettoergebnis</i>		16'757.97		40'300.00		18'376.33
1620	Zivilschutz						
4470.00	Pacht- und Mietzinse Liegenschaften VV						
1625	Ziviler Gemeindeführungsstab	16'757.97		40'300.00		18'376.33	
3000.10	Löhne Gemeinderat						
3000.20	Sitzungsgelder Kommissionen	5'628.75		5'500.00		5'092.50	
3010.00	Löhne des Verwaltungs- und Betriebspersonals						
3050.00	AG-Beiträge AHV, IV, EO, ALV, Verwaltungskosten	25.45		100.00		25.20	
3052.00	AG-Beiträge an andere Pensionskassen						
3053.00	AG-Beiträge an Unfallversicherungen						
3055.00	AG-Beiträge an Krankentaggeldversicherungen						
3090.00	Aus- und Weiterbildung des Personals	1'449.90		5'000.00		5'430.30	
3099.00	Übriger Personalaufwand	1'330.90				898.45	
3100.00	Büromaterial	1'825.90		800.00			

Funktionale Gliederung		Rechnung 2025		Budget 2025		Rechnung 2024	
		Aufwand	Ertrag	Aufwand	Ertrag	Aufwand	Ertrag
3101.00	Betriebs-, Verbrauchsmaterial			500.00			
3102.00	Drucksachen, Publikationen					1'591.20	
3103.00	Fachliteratur, Zeitschriften						
3110.00	Büromaschinen und -geräte, Büro- und Schulmobiliar			2'500.00			
3111.00	Maschinen, Geräte und Fahrzeuge	332.55		1'000.00			
3112.00	Kleider, Wäsche, Vorhänge			600.00			
3113.00	Hardware						
3118.00	Immaterielle Anlagen	118.80					
3120.10	Strom, Heizmaterial, Wasser und Kehrichtabfuhr						
3130.00	Dienstleistungen Dritter	400.00		800.00		400.00	
3130.10	Telefonkosten	303.00		500.00		303.00	
3134.00	Sachversicherungsprämien	131.45		100.00		105.15	
3151.00	Unterhalt Maschinen, Geräte, Fahrzeuge	260.20					
3170.00	Reisekosten und Spesen					150.00	
3170.10	Reise- und Spesenentschädigung Rat						
3170.20	Reise- und Spesenentschädigung Kommission	2'235.05		2'000.00		1'697.50	
3199.00	Übriger Betriebsaufwand			13'500.00			
3611.00	Entschädigungen an Kantone und Konkordate	2'716.02		7'400.00		2'683.03	
3612.00	Entschädigungen an Gemeinden und Gemeindezweckverbände						
3637.00	Beiträge an private Haushalte						
2	BILDUNG	13'434'706.87	1'318'663.80	12'798'600.00	1'173'700.00	12'971'920.31	1'118'138.75
	<i>Nettoergebnis</i>		<i>12'116'043.07</i>		<i>11'624'900.00</i>		<i>11'853'781.56</i>
21	Obligatorische Schule	13'086'627.32	1'318'663.80	12'445'100.00	1'173'700.00	12'680'692.86	1'118'138.75
	<i>Nettoergebnis</i>		<i>11'767'963.52</i>		<i>11'271'400.00</i>		<i>11'562'554.11</i>

Funktionale Gliederung		Rechnung 2025		Budget 2025		Rechnung 2024	
		Aufwand	Ertrag	Aufwand	Ertrag	Aufwand	Ertrag
211	Eingangsstufe	1'259'736.95	70'616.75	1'262'700.00	85'800.00	1'260'321.07	83'233.90
	<i>Nettoergebnis</i>		<i>1'189'120.20</i>		<i>1'176'900.00</i>		<i>1'177'087.17</i>
2110	Kindergarten	1'259'736.95	70'616.75	1'262'700.00	85'800.00	1'260'321.07	83'233.90
3020.00	Löhne der Lehrkräfte	1'060'921.70		1'042'000.00		1'067'399.70	
3020.09	EO, Unfall- und Krankentaggelder	-19'651.55				-24'605.65	
3040.00	Familienzulagen	9'767.45		12'000.00		11'573.65	
3049.00	Übrige Zulagen						
3050.00	AG-Beiträge AHV, IV, EO, ALV, Verwaltungskosten	82'310.80		82'400.00		84'054.45	
3052.00	AG-Beiträge an andere Pensionskassen	101'543.55		99'800.00		100'804.45	
3053.00	AG-Beiträge an Unfallversicherungen	4'376.60		4'500.00		4'414.00	
3055.00	AG-Beiträge an Krankentaggeldversicherungen	5'621.30		5'600.00		5'623.80	
3090.00	Aus- und Weiterbildung des Personals					81.95	
3091.00	Personalwerbung						
3099.00	Übriger Personalaufwand						
3104.00	Lehrmittel	1'750.95		3'000.00			
3104.10	Beiträge Kleinanschaffungen, Lehrmittel	6'880.00		6'600.00		7'087.65	
3104.20	Diverses, Lehrmittel	4'808.30		4'400.00		2'604.82	
3105.00	Lebensmittel	920.00		1'200.00		550.00	
3130.20	Porti	206.60				88.00	
3170.00	Reisekosten und Spesen	208.45					
3171.00	Exkursionen, Schulreisen und Lager	72.80		600.00		633.00	
3171.10	Anlässe			600.00		11.25	
3199.00	Übriger Betriebsaufwand						
4260.00	Rückerstattungen Dritter						

Funktionale Gliederung		Rechnung 2025		Budget 2025		Rechnung 2024	
		Aufwand	Ertrag	Aufwand	Ertrag	Aufwand	Ertrag
4611.00	Entschädigungen von Kantonen und Konkordaten		70'616.75		85'800.00		83'233.90
212	Primarstufe	4'355'764.29	472'083.60	4'250'700.00	353'000.00	4'223'164.35	421'698.60
	<i>Nettoergebnis</i>		<i>3'883'680.69</i>		<i>3'897'700.00</i>		<i>3'801'465.75</i>
2120	Primarstufe	4'355'764.29	472'083.60	4'250'700.00	353'000.00	4'223'164.35	421'698.60
3010.09	Rückvergütung EO, Unfall- und Krankentaggelder	-3'275.60					
3020.00	Löhne der Lehrkräfte	3'740'055.50		3'512'300.00		3'538'499.25	
3020.09	Rückvergütung EO, Unfall- und Krankentaggelder	-127'342.30				-28'131.80	
3040.00	Familienzulagen	19'882.40		33'600.00		31'001.25	
3049.00	Übrige Zulagen						
3050.00	AG-Beiträge AHV, IV, EO, ALV, Verwaltungskosten	287'918.75		277'700.00		274'618.95	
3052.00	AG-Beiträge an andere Pensionskassen	321'412.05		313'600.00		307'804.05	
3053.00	AG-Beiträge an Unfallversicherungen	15'362.25		14'900.00		14'779.15	
3055.00	AG-Beiträge an Krankentaggeldversicherungen	19'652.65		19'000.00		18'871.80	
3090.00	Aus- und Weiterbildung des Personals						
3091.00	Personalwerbung						
3099.00	Übriger Personalaufwand						
3104.00	Lehrmittel	8'048.29		7'500.00		1'635.80	
3104.10	Beiträge Kleinanschaffungen, Lehrmittel	8'490.00		8'400.00		7'365.65	
3104.20	Diverses, Lehrmittel	1'433.50		3'500.00		6'204.35	
3130.00	Dienstleistungen Dritter	5'400.00		6'400.00		6'700.00	
3170.00	Reisekosten und Spesen	282.65				697.85	
3171.00	Exkursionen, Schulreisen und Lager	24'218.80		22'500.00		19'025.40	
3171.10	Anlässe	983.45		3'300.00		1'201.95	

Funktionale Gliederung		Rechnung 2025		Budget 2025		Rechnung 2024	
		Aufwand	Ertrag	Aufwand	Ertrag	Aufwand	Ertrag
3611.00	Entschädigungen an Kantone und Konkordate	3'614.40					
3612.00	Entschädigungen an Gemeinden und Gemeindezweckverbände						
3635.00	Beiträge an private Unternehmungen	29'627.50		28'000.00		22'890.70	
4230.00	Schulgelder von Privaten						
4260.00	Rückerstattungen Dritter						
4611.00	Entschädigungen von Kantonen und Konkordaten		472'083.60		353'000.00		421'698.60
4612.00	Entschädigungen von Gemeinden und Gemeindezweckverbänden						
4631.00	Beiträge von Kantonen und Konkordaten						
213	Orientierungsschule	2'507'289.58	203'655.50	2'132'700.00	174'200.00	2'236'172.77	174'920.20
	<i>Nettoergebnis</i>		<i>2'303'634.08</i>		<i>1'958'500.00</i>		<i>2'061'252.57</i>
2130	Orientierungsschule	2'507'289.58	203'655.50	2'132'700.00	174'200.00	2'236'172.77	174'920.20
3020.00	Löhne der Lehrkräfte	2'076'853.55		1'744'200.00		1'969'327.00	
3020.09	Rückvergütung EO, Unfall- und Krankentaggelder	-6'307.20				-129'526.85	
3040.00	Kinder- und Ausbildungszulagen	21'956.75		16'800.00		17'022.20	
3049.00	Übrige Zulagen						
3050.00	AG-Beiträge AHV, IV, EO, ALV, Verwaltungskosten	164'180.45		137'800.00		152'294.10	
3052.00	AG-Beiträge an andere Pensionskassen	178'461.95		154'500.00		168'118.15	
3053.00	AG-Beiträge an Unfallversicherungen	8'745.20		7'300.00		7'791.40	
3055.00	AG-Beiträge an Krankentaggeldversicherungen	11'168.25		9'400.00		9'951.50	
3090.00	Aus- und Weiterbildung des Personals	475.00					
3091.00	Personalwerbung						
3099.00	Übriger Personalaufwand						

Funktionale Gliederung		Rechnung 2025		Budget 2025		Rechnung 2024	
		Aufwand	Ertrag	Aufwand	Ertrag	Aufwand	Ertrag
3104.00	Lehrmittel	6'203.94		10'500.00		4'277.01	
3104.10	Kleinanschaffungen, Lehrmittel	-587.14		2'600.00		6'183.04	
3104.20	Diverses, Lehrmittel	4'225.73		7'500.00		5'697.65	
3170.00	Reisekosten und Spesen	95.00				6.70	
3171.00	Exkursionen, Schulreisen und Lager	27'524.70		28'300.00		20'676.60	
3171.10	Anlässe	5'943.40		4'800.00		4'354.27	
3611.00	Entschädigungen an Kantone und Konkordate						
3612.00	Entschädigungen an Gemeinden und Gemeindezweckverbände						
3631.00	Beiträge an Kantone und Konkordate	8'350.00		9'000.00			
4230.00	Schulgelder von Privaten				500.00		
4260.00	Rückerstattungen Dritter						
4611.00	Entschädigungen von Kantonen und Konkordaten		203'655.50		173'700.00		174'920.20
4612.00	Entschädigungen von Gemeinden und Gemeindezweckverbänden						
4631.00	Beiträge von Kantonen und Konkordaten						
214	Musikschulen	731'716.31	232'422.15	768'100.00	236'300.00	735'513.20	231'762.40
	<i>Nettoergebnis</i>		<i>499'294.16</i>		<i>531'800.00</i>		<i>503'750.80</i>
2140	Musikschulen	731'716.31	232'422.15	768'100.00	236'300.00	735'513.20	231'762.40
3000.10	Löhne Gemeinderat						
3000.20	Sitzungsgelder Kommissionen			100.00			
3010.00	Löhne des Verwaltungs- und Betriebspersonals	73'592.50		69'500.00		68'503.50	
3010.01	Gleitzeit- u. Ferienguthaben Verwaltpersonal	-328.40				-451.90	
3010.09	Rückvergütung EO, Unfall- und Krankentaggelder						
3020.00	Löhne der Lehrkräfte	480'076.55		530'000.00		499'204.50	

Funktionale Gliederung		Rechnung 2025		Budget 2025		Rechnung 2024	
		Aufwand	Ertrag	Aufwand	Ertrag	Aufwand	Ertrag
3020.09	Rückvergütung EO, Unfall- und Krankentaggelder					-263.80	
3040.00	Familienzulagen	500.00					
3049.00	Übrige Zulagen						
3050.00	AG-Beiträge AHV, IV, EO, ALV, Verwaltungskosten	41'164.00		47'400.00		43'138.70	
3052.00	AG-Beiträge an andere Pensionskassen	43'062.55		45'000.00		44'229.55	
3053.00	AG-Beiträge an Unfallversicherungen	2'073.75		2'500.00		2'141.40	
3055.00	AG-Beiträge an Krankentaggeldversicherungen	2'966.05		3'200.00		3'060.25	
3090.00	Aus- und Weiterbildung des Personals	1'666.55		3'000.00		1'599.55	
3091.00	Personalwerbung			500.00			
3099.00	Übriger Personalaufwand	1'946.05		2'000.00		1'927.05	
3099.10	Verbandsbeiträge	1'910.30		2'000.00		1'845.30	
3100.00	Büromaterial			300.00		43.50	
3102.00	Drucksachen, Publikationen	1'136.30		1'500.00		1'802.45	
3103.00	Fachliteratur, Zeitschriften	74.01		200.00		97.90	
3104.00	Lehrmittel	29.50		300.00		63.90	
3110.00	Büromobiliar, Schulmöbel, Büromaschinen- und geräte	35.70		1'000.00		650.00	
3111.00	Maschinen, Geräte und Fahrzeuge, Instrumente	2'008.05		2'000.00		2'843.75	
3113.00	Hardware			500.00			
3118.00	Immaterielle Anlagen			100.00			
3130.00	Dienstleistungen Dritter			1'500.00		1'583.65	
3130.10	Telefonkosten						
3130.20	Porti	482.00		500.00		469.00	
3130.30	Bank- und Postcheckspesen						
3133.00	Informatik-Nutzungsaufwand			300.00			

Funktionale Gliederung		Rechnung 2025		Budget 2025		Rechnung 2024	
		Aufwand	Ertrag	Aufwand	Ertrag	Aufwand	Ertrag
3150.00	Unterhalt Büromöbel, -maschinen, -geräte und Schulmöbel			100.00			
3151.00	Unterhalt Maschinen, Geräte, Fahrzeuge und Instrumente	3'723.50		5'000.00		3'159.00	
3153.00	Informatik-Unterhalt (Hardware)	722.60		500.00			
3158.00	Unterhalt immaterielle Anlagen			100.00			
3161.00	Mieten, Benützungskosten Anlagen			200.00			
3170.00	Reisekosten und Spesen	5'539.00		5'500.00		5'625.40	
3170.10	Reise- und Spesenentschädigung Rat						
3170.20	Reise- und Spesenentschädigung Kommission			100.00			
3171.00	Exkursionen, Schulreisen und Lager	612.00		3'000.00		640.00	
3171.10	Musikschulanlässe	3'150.30		4'000.00		3'750.10	
3181.00	Tatsächliche Forderungsverluste						
3199.00	Übriger Betriebsaufwand						
3511.00	Einlagen in Fonds des EK					442.50	
3611.00	Entschädigungen an Kantone und Konkordate	500.00				500.00	
3612.00	Entschädigungen an Gemeinden und Gemeindezweckverbände	65'073.45		34'200.00		46'600.45	
3636.00	Beiträge an private Organisationen ohne Erwerbszweck						
3637.00	Beiträge an private Haushalte					307.50	
3900.00	Interne Verrechnung Material- und Warenbezüge			2'000.00		2'000.00	
4231.00	Musikschulgelder		230'067.15		236'300.00		229'182.40
4250.00	Verkäufe						750.00
4260.00	Rückerstattungen Dritter		1'115.00				30.00
4260.10	Rückerstattung Musikschulanlässe						
4290.00	Übrige Entgelte		40.00				

Funktionale Gliederung		Rechnung 2025		Budget 2025		Rechnung 2024	
		Aufwand	Ertrag	Aufwand	Ertrag	Aufwand	Ertrag
4611.00	Entschädigungen von Kantonen und Konkordaten		1'200.00				1'800.00
4635.00	Beiträge von privaten Unternehmungen						
4637.00	Beiträge von privaten Haushalten						
217	Schulliegenschaften	1'807'131.61	27'035.30	1'875'000.00	38'600.00	2'147'350.77	46'339.20
	<i>Nettoergebnis</i>		<i>1'780'096.31</i>		<i>1'836'400.00</i>		<i>2'101'011.57</i>
2170	Schulliegenschaften	1'790'126.31	17'035.30	1'856'300.00	28'600.00	2'118'405.57	19'539.20
3000.10	Löhne Gemeinderat						
3000.20	Sitzungsgelder Kommissionen						
3010.00	Löhne des Verwaltungs- und Betriebspersonals	552'385.70		506'700.00		491'224.30	
3010.01	Gleitzeit- u. Ferienguthaben Verwaltpersonal	-12'760.50				10'334.62	
3010.09	Rückvergütung EO, Unfall- und Krankentaggelder	-12'535.15					
3040.00	Familienzulagen	4'550.00		3'600.00		3'500.00	
3050.00	AG-Beiträge AHV, IV, EO, ALV, Verwaltungskosten	40'241.00		39'600.00		41'531.10	
3052.00	AG-Beiträge an andere Pensionskassen	49'667.85		49'100.00		47'063.70	
3053.00	AG-Beiträge an Unfallversicherungen	3'826.30		3'900.00		3'757.05	
3055.00	AG-Beiträge an Krankentaggeldversicherungen	2'882.15		2'700.00		2'555.85	
3090.00	Aus- und Weiterbildung des Personals	8'000.00		3'000.00		3'939.20	
3091.00	Personalwerbung			1'500.00			
3099.00	Übriger Personalaufwand	300.00		200.00			
3099.10	Verbandsbeiträge			500.00			
3100.00	Büromaterial			500.00		355.20	
3101.00	Betriebs-, Verbrauchsmaterial	22'569.60		40'000.00		30'962.38	
3102.00	Drucksachen, Publikationen	48.00				143.40	

Funktionale Gliederung		Rechnung 2025		Budget 2025		Rechnung 2024	
		Aufwand	Ertrag	Aufwand	Ertrag	Aufwand	Ertrag
3110.00	Büromaschinen und -geräte, Büro- und Schulmobiliar	53'405.23		24'000.00		230'018.00	
3110.10	Mobiliar Liegenschaftsdienst	632.50					
3111.00	Anschaffung Maschinen, Geräte und Fahrzeuge (Schule)	8'853.58		10'000.00		8'899.15	
3111.10	Anschaffung Apparate, Maschinen, Geräte, Fahrzeuge, Werkzeuge (Liegenschaftsverwaltung)	32'410.20		46'000.00		44'999.80	
3112.00	Kleider, Wäsche, Vorhänge	6'564.70		4'000.00		4'822.50	
3113.00	Hardware	390.00		500.00		8'591.75	
3118.00	Immaterielle Anlagen			2'400.00			
3120.10	Strom, Heizmaterial, Wasser und Kehrichtabfuhr	197'808.35		185'000.00		208'137.35	
3130.00	Dienstleistungen Dritter	45'256.70		40'000.00		102'680.42	
3130.10	Telefonkosten	235.10		200.00		165.40	
3130.20	Porti						
3130.30	Bank- und Postcheckspesen						
3131.00	Planungen und Projektierungen Dritter						
3134.00	Sachversicherungsprämien	54'598.20		42'300.00		44'608.50	
3137.00	Steuern und Abgaben						
3140.00	Unterhalt an Grundstücken	15'617.65		97'000.00		22'247.90	
3144.00	Unterhalt Hochbauten, Gebäude	112'891.51		92'000.00		60'391.10	
3144.10	Unterhalt Hochbauten Gebäude nach Budget	27'276.40		90'000.00		96'769.60	
3150.00	Unterhalt Büromöbel, -maschinen, -geräte und Schulmöbel	2'578.40		3'000.00			
3151.00	Unterhalt Maschinen, Geräte, Fahrzeuge Schule	9'489.05		8'500.00		8'430.95	
3151.10	Unterhalt Maschinen, Geräte, Fahrzeuge Liegenschaft	8'216.74		6'000.00		4'402.95	
3153.00	Informatik-Unterhalt (Hardware)			1'000.00			
3161.00	Mieten, Benützungskosten Anlagen	259.45				259.45	

Funktionale Gliederung		Rechnung 2025		Budget 2025		Rechnung 2024	
		Aufwand	Ertrag	Aufwand	Ertrag	Aufwand	Ertrag
3170.00	Reisekosten und Spesen	367.60		1'300.00			
3170.10	Reise- und Spesenentschädigung Rat						
3170.20	Reise- und Spesenentschädigung Kommission						
3190.00	Schadenersatzleistungen	500.00				2'500.00	
3199.00	Übriger Betriebsaufwand			100.00			
3300.00	Planmässige Abschreibungen Sachanlagen						
3300.30	Planmässige Abschreibungen übrige Tiefbauten						
3300.40	Planmässige Abschreibungen Hochbauten	553'600.00		551'400.00		630'981.65	
3300.60	Planmässige Abschreibungen Mobilien und Einrichtungen						
3301.00	Ausserplanmässige Abschreibungen Grundstücke						
3611.00	Entschädigungen an Kantone und Konkordate			300.00		4'132.30	
3830.00	Zusätzliche Abschreibungen Sachanlagen VV						
4240.00	Benützungsgebühren und Dienstleistungen		13'045.10		21'000.00		16'034.45
4250.00	Verkäufe		2'353.20		5'000.00		1'514.75
4260.00	Rückerstattungen Dritter		1'637.00		1'700.00		1'990.00
4470.00	Pacht- und Mietzinse Liegenschaften VV				900.00		
4472.00	Vergütung für Benützungen Liegenschaften VV						
4611.00	Entschädigungen von Kantonen und Konkordaten						
2171	Vockigenhaus / Vockigen	17'005.30	10'000.00	18'700.00	10'000.00	28'945.20	26'800.00
3111.00	Maschinen, Geräte und Fahrzeuge						
3120.10	Strom, Heizmaterial, Wasser und Kehrrichtabfuhr	2'086.10		3'000.00		2'647.20	
3134.00	Sachversicherungsprämien	657.15		500.00		525.65	
3140.00	Unterhalt an Grundstücken					7'042.60	
3144.00	Unterhalt Hochbauten, Gebäude	741.35		2'000.00		4'326.90	

Funktionale Gliederung		Rechnung 2025		Budget 2025		Rechnung 2024	
		Aufwand	Ertrag	Aufwand	Ertrag	Aufwand	Ertrag
3144.10	Unterhalt Hochbauten Gebäude nach Budget						
3151.00	Unterhalt Maschinen, Geräte, Fahrzeuge	320.70				102.85	
3300.40	Planmässige Abschreibungen Hochbauten	13'200.00		13'200.00		14'300.00	
3611.00	Entschädigungen an Kantone und Konkordate						
3830.00	Zusätzliche Abschreibungen Sachanlagen VV						
4470.00	Pacht- und Mietzinse Liegenschaften VV		10'000.00		10'000.00		10'000.00
4980.00	Beitrag von Volksschule Alpnach						16'800.00
218	Tagesbetreuung	387'917.32	266'489.85	339'400.00	265'500.00	164'809.85	113'429.15
	<i>Nettoergebnis</i>		<i>121'427.47</i>		<i>73'900.00</i>		<i>51'380.70</i>
2180	TagesbetreuungMittagstisch	387'917.32	266'489.85	339'400.00	265'500.00	164'809.85	113'429.15
3010.00	Löhne des Verwaltungs- und Betriebspersonals	284'004.95		250'000.00		76'134.05	
3010.09	Rückvergütung EO, Unfall- und Krankentaggelder						
3020.00	Löhne der Lehrkräfte	1'505.10				703.60	
3020.09	Rückvergütung EO, Unfall- und Krankentaggelder	-5'171.85					
3040.00	Familienzulagen	12'524.70				1'421.60	
3050.00	AG-Beiträge AHV, IV, EO, ALV, Verwaltungskosten	21'228.00		19'900.00		6'100.00	
3052.00	AG-Beiträge an andere Pensionskassen	22'038.65		17'200.00		6'463.20	
3053.00	AG-Beiträge an Unfallversicherungen	1'162.30		1'100.00		295.70	
3055.00	AG-Beiträge an Krankentaggeldversicherungen	1'541.55		1'400.00		415.05	
3069.00	Übrige Arbeitgeberleistungen						
3090.00	Aus- und Weiterbildung des Personals						
3099.00	Übriger Personalaufwand	39.67					
3101.00	Betriebs-, Verbrauchsmaterial	2'611.10		5'000.00		3'392.50	

Funktionale Gliederung		Rechnung 2025		Budget 2025		Rechnung 2024	
		Aufwand	Ertrag	Aufwand	Ertrag	Aufwand	Ertrag
3105.00	Lebensmittel	31'084.75		40'300.00		34'034.00	
3110.00	Büro- und Schulmobiliar, Kleininvestitionen	113.95		500.00		544.50	
3120.00	Ver- und Entsorgung	259.45		500.00		270.25	
3130.00	Dienstleistungen Dritter	14'612.00		3'000.00		768.00	
3130.20	Porti						
3130.30	Bank- und Postcheckspesen						
3171.00	Exkursionen, Schulreisen und Lager	34.80					
3181.00	Tatsächliche Forderungsverluste						
3636.00	Beiträge an private Organisationen ohne Erwerbszweck	328.20		500.00		34'267.40	
4230.00	Schulgelder						
4240.00	Benützungsgebühren und Dienstleistungen						
4260.00	Rückerstattungen Dritter		265'409.85		261'000.00		77'477.95
4260.10	Rückerstattung Anlässe		1'080.00		4'500.00		23'951.20
4290.00	Übrige Entgelte						
4980.00	Beitrag von Volksschule Alpnach						12'000.00
219	Übrige obligatorische Schule	2'037'071.26	46'360.65	1'816'500.00	20'300.00	1'913'360.85	46'755.30
	<i>Nettoergebnis</i>		<i>1'990'710.61</i>		<i>1'796'200.00</i>		<i>1'866'605.55</i>
2190	Schulleitung und Schulverwaltung	616'385.05		562'700.00	2'100.00	533'676.82	2'000.00
3000.10	Löhne Gemeinderat						
3000.20	Sitzungsgelder Kommissionen	1'170.00		3'500.00		1'305.00	
3010.00	Löhne des Verwaltungs- und Betriebspersonals	448'641.50		408'900.00		408'714.95	
3010.01	Gleitzeit- u. Ferienguthaben Verwaltpersonal	5'576.40				-10'449.10	
3010.09	Rückvergütung EO, Unfall- und Krankentaggelder						
3040.00	Familienzulagen	4'832.45		9'600.00		3'650.80	

Funktionale Gliederung	Rechnung 2025		Budget 2025		Rechnung 2024	
	Aufwand	Ertrag	Aufwand	Ertrag	Aufwand	Ertrag
3049.00	Übrige Zulagen					
3050.00	AG-Beiträge AHV, IV, EO, ALV, Verwaltungskosten	34'148.50		32'300.00		32'884.25
3052.00	AG-Beiträge an andere Pensionskassen	49'914.10		44'900.00		47'135.20
3053.00	AG-Beiträge an Unfallversicherungen	1'870.90		1'700.00		1'694.85
3055.00	AG-Beiträge an Krankentaggeldversicherungen	2'425.25		2'200.00		2'173.95
3090.00	Aus- und Weiterbildung des Personals	5'910.00		2'000.00		1'796.90
3091.00	Personalwerbung					
3099.00	Übriger Personalaufwand	6'842.20		5'000.00		2'605.35
3099.10	Verbandsbeiträge	1'300.00		1'300.00		1'300.00
3100.00	Büromaterial	29.15		200.00		84.25
3101.00	Betriebs-, Verbrauchsmaterial	47.45		200.00		178.21
3102.00	Drucksachen, Publikationen	5'555.55		4'000.00		3'244.90
3103.00	Fachliteratur, Zeitschriften	115.50		400.00		500.31
3109.00	Übriger Material- und Warenaufwand					
3110.00	Büromaschinen und -geräte, Büro- und Schulmobiliar	1'502.75		1'700.00		1'858.20
3111.00	Maschinen, Geräte und Fahrzeuge					
3113.00	Hardware	258.35		200.00		2'799.00
3118.00	Immaterielle Anlagen	341.05				405.90
3130.00	Dienstleistungen Dritter	7'282.10		11'500.00		6'327.55
3130.10	Telefonkosten	204.80		100.00		105.75
3130.20	Porti	634.85		1'000.00		853.40
3130.30	Bank- und Postcheckspesen					
3132.00	Honorare externe Berater, Gutachter, Fachexperten etc.					130.95
3133.00	Informatik-Nutzungsaufwand	384.00		400.00		384.00

Funktionale Gliederung		Rechnung 2025		Budget 2025		Rechnung 2024	
		Aufwand	Ertrag	Aufwand	Ertrag	Aufwand	Ertrag
3150.00	Unterhalt Büromaschinen und -geräte, Büro- und Schulmobiliar	155.00		100.00		140.00	
3151.00	Unterhalt Maschinen, Geräte, Fahrzeuge						
3153.00	Informatik-Unterhalt (Hardware)			100.00			
3158.00	Unterhalt immaterielle Anlagen			100.00			
3161.00	Mieten, Benützungskosten Anlagen						
3170.00	Reisekosten und Spesen	14'255.00		10'100.00		8'657.45	
3170.10	Reise- und Spesenentschädigung Rat						
3170.20	Reise- und Spesenentschädigung Kommission	390.00		1'000.00		435.00	
3199.00	Übriger Betriebsaufwand						
3630.00	Beiträge an Bund	21'598.20		19'200.00		13'759.80	
3900.00	Interne Verrechnung Material- und Warenbezüge	1'000.00		1'000.00		1'000.00	
4260.00	Rückerstattungen Dritter				100.00		
4290.00	Übrige Entgelte						
4900.00	Interne Verrechnung Material- und Warenbezüge				2'000.00		2'000.00
4910.00	Interne Verrechnung Dienstleistungen						
2191	Textiles Gestalten und Hauswirtschaft	628'815.35	17'900.00	498'900.00	12'000.00	564'754.72	14'880.00
3020.00	Löhne der Lehrkräfte	485'969.65		362'400.00		430'692.10	
3020.09	Rückvergütung EO, Unfall- und Krankentaggelder	-9'906.65				-3'090.15	
3040.00	Familienzulagen	3'936.45		4'800.00		5'040.45	
3050.00	AG-Beiträge AHV, IV, EO, ALV, Verwaltungskosten	37'354.60		28'700.00		33'857.10	
3052.00	AG-Beiträge an andere Pensionskassen	40'183.80		32'500.00		33'159.50	
3053.00	AG-Beiträge an Unfallversicherungen	1'891.65		1'500.00		1'849.15	
3055.00	AG-Beiträge an Krankentaggeldversicherungen	2'445.95		2'000.00		2'351.75	
3090.00	Aus- und Weiterbildung des Personals						

Funktionale Gliederung		Rechnung 2025		Budget 2025		Rechnung 2024	
		Aufwand	Ertrag	Aufwand	Ertrag	Aufwand	Ertrag
3091.00	Personalwerbung						
3099.00	Übriger Personalaufwand						
3104.00	Lehrmittel	4'671.00		5'100.00		3'802.85	
3104.20	Diverses, Lehrmittel			500.00		2'012.40	
3104.30	TG-Geld	32'870.00		28'400.00		29'895.50	
3105.00	HW, Lebensmittel	21'943.95		17'600.00		16'126.85	
3111.00	Maschinen, Geräte und Fahrzeuge	2'984.25		1'600.00		4'427.07	
3130.00	Dienstleistungen Dritter			1'800.00			
3151.00	Unterhalt Maschinen, Geräte, Fahrzeuge	4'390.60		12'000.00		4'630.15	
3170.00	Reisekosten und Spesen	80.10					
3181.00	Tatsächliche Forderungsverluste						
3199.00	Übriger Betriebsaufwand						
3300.00	Planmässige Abschreibungen Sachanlagen						
3301.00	Ausserplanmässige Abschreibungen Grundstücke						
4230.00	Schulgelder		17'900.00		12'000.00		14'880.00
4250.00	Verkäufe						
4260.00	Rückerstattungen Dritter						
2192	Volksschule Sonstiges	791'870.86	28'460.65	754'900.00	6'200.00	814'929.31	29'875.30
3000.20	Sitzungsgelder Kommissionen						
3010.00	Löhne des Verwaltungs- und Betriebspersonals	263'156.05		264'100.00		255'237.40	
3010.01	Gleitzeit- u. Ferienguthaben Verwaltpersonal	-2'532.50				-74.15	
3010.09	Rückvergütung EO, Unfall- und Krankentaggelder	-14'783.95				-882.00	
3020.00	Löhne der Lehrkräfte	15'290.50		15'000.00		15'567.00	
3040.00	Familienzulagen	9'692.00		8'400.00		7'277.00	

Funktionale Gliederung		Rechnung 2025		Budget 2025		Rechnung 2024	
		Aufwand	Ertrag	Aufwand	Ertrag	Aufwand	Ertrag
3050.00	AG-Beiträge AHV, IV, EO, ALV, Verwaltungskosten	19'014.40		22'100.00		19'183.95	
3052.00	AG-Beiträge an andere Pensionskassen	22'115.65		24'800.00		21'631.35	
3053.00	AG-Beiträge an Unfallversicherungen	1'387.40		1'200.00		1'497.30	
3055.00	AG-Beiträge an Krankentaggeldversicherungen	1'412.00		1'500.00		1'457.80	
3061.00	Renten oder Rentenanteile						
3090.00	Aus- und Weiterbildung des Personals	44'802.80		48'800.00		37'307.65	
3091.00	Personalwerbung	4'173.79		2'500.00		3'311.47	
3099.00	Übriger Personalaufwand	13'055.60		13'600.00		13'241.95	
3100.00	Büromaterial	12'226.59		15'000.00		14'024.80	
3101.00	Betriebs-, Verbrauchsmaterial	7'221.70		7'300.00		7'233.25	
3103.00	Fachliteratur, Zeitschriften	1'192.70		2'500.00		3'449.04	
3104.00	Lehrmittel	38'410.81		42'000.00		35'034.29	
3104.20	Diverses, Lehrmittel	4'240.84		4'800.00		4'981.87	
3110.00	Büromaschinen und -geräte, Büro- und Schulmobiliar	163.00				144.47	
3111.00	Maschinen, Geräte und Fahrzeuge					2'637.50	
3112.00	Kleider, Wäsche, Vorhänge					341.25	
3113.00	Hardware	110'040.50		85'000.00		77'459.10	
3118.00	Immaterielle Anlagen ²²	16'603.62		12'000.00		10'654.32	
3130.00	Dienstleistungen Dritter	2'712.00		7'000.00		4'272.02	
3130.10	Telefonkosten	1'781.31				616.40	
3130.20	Porti	121.75					
3130.50	Betrieb Schulbus						
3133.00	Informatik-Nutzungsaufwand	36'521.18		29'200.00		29'675.68	
3134.00	Sachversicherungsprämien	4'501.20		4'500.00		4'482.20	
3137.00	Verkehrssteuer	112.50		100.00		80.00	

Funktionale Gliederung	Rechnung 2025		Budget 2025		Rechnung 2024	
	Aufwand	Ertrag	Aufwand	Ertrag	Aufwand	Ertrag
3138.00	Kurse, Prüfungen und Beratungen					
3151.00	Unterhalt Maschinen, Geräte, Fahrzeuge	10'258.60		4'000.00		9'997.15
3153.00	Informatik-Unterhalt (Hardware)	50'578.50		12'000.00		13'203.50
3158.00	Unterhalt immaterielle Anlagen			100.00		810.75
3161.00	Mieten, Benützungskosten Mobilien	30'421.50		30'000.00		30'982.80
3169.00	Übrige Mieten und Benützungskosten					
3170.00	Reisekosten und Spesen	67.00				
3170.20	Reise- und Spesenentschädigung Kommission					
3171.00	Exkursionen, Schulreisen und Lager	1'333.00		900.00		674.00
3171.10	Anlässe	2'464.32		8'200.00		-3'136.70
3181.00	Tatsächliche Forderungsverluste					
3199.00	Übriger Betriebsaufwand	160.00				160.00
3300.00	Planmässige Abschreibungen Sachanlagen					
3301.00	Ausserplanmässige Abschreibungen Grundstücke					
3611.00	Entschädigungen an Kantone und Konkordate	76'004.50		36'300.00		85'040.60
3612.00	Entschädigungen an Gemeinden und Gemeindezweckverbände					
3632.00	Beiträge an Gemeinden und Gemeindezweckverbände			52'000.00		75'674.30
3636.00	Beiträge an private Organisationen ohne Erwerbszweck	1'800.00				2'680.00
3637.00	Beiträge an private Haushalte	6'150.00				200.00
3980.00	Beiträge der Volksschule Alpnach					28'800.00
4240.00	Benützungsgebühren und Dienstleistungen					
4250.00	Verkäufe					
4260.00	Rückerstattungen Dritter		3'958.35		6'200.00	3'509.80

Funktionale Gliederung		Rechnung 2025		Budget 2025		Rechnung 2024	
		Aufwand	Ertrag	Aufwand	Ertrag	Aufwand	Ertrag
4611.00	Entschädigungen von Kantonen und Konkordaten		2'452.30				2'425.50
4612.00	Entschädigungen von Gemeinden und Gemeindezweckverbänden		22'050.00				23'940.00
22	Sonderschulen	348'079.55		353'500.00		291'227.45	
	<i>Nettoergebnis</i>		348'079.55		353'500.00		291'227.45
220	Sonderschulen	348'079.55		353'500.00		291'227.45	
	<i>Nettoergebnis</i>		348'079.55		353'500.00		291'227.45
2200	Sonderschulen	348'079.55		353'500.00		291'227.45	
3611.00	Entschädigungen an Kantone und Konkordate						
3612.00	Entschädigungen an Gemeinden und Gemeindezweckverbände			500.00			
3631.00	Beiträge an Kantone und Konkordate			100.00			
3635.00	Beiträge an private Unternehmungen	138'937.35		129'700.00		98'416.40	
3636.00	Beiträge an private Organisationen ohne Erwerbszweck	209'142.20		223'200.00		192'811.05	
4611.00	Entschädigungen von Kantonen und Konkordaten						
3	KULTUR, SPORT UND FREIZEIT, KIRCHE	492'909.52	18'178.97	409'500.00	11'500.00	375'515.05	12'593.61
	<i>Nettoergebnis</i>		474'730.55		398'000.00		362'921.44
31	Kulturerbe	114'551.00		22'500.00		33'936.10	
	<i>Nettoergebnis</i>		114'551.00		22'500.00		33'936.10
311	Museen und bildende Kunst	2'470.00		2'500.00		2'470.00	
	<i>Nettoergebnis</i>		2'470.00		2'500.00		2'470.00

Funktionale Gliederung		Rechnung 2025		Budget 2025		Rechnung 2024	
		Aufwand	Ertrag	Aufwand	Ertrag	Aufwand	Ertrag
3110	Museen und bildende Kunst	2'470.00		2'500.00		2'470.00	
3636.00	Beiträge an private Organisationen ohne Erwerbszweck	2'470.00		2'500.00		2'470.00	
312	Denkmalpflege und Heimatschutz	112'081.00		20'000.00		31'466.10	
	<i>Nettoergebnis</i>		112'081.00		20'000.00		31'466.10
3120	Denkmalpflege und Heimatschutz	112'081.00		20'000.00		31'466.10	
3631.00	Beiträge an Kantone und Konkordate						
3636.00	Beiträge an private Organisationen ohne Erwerbszweck	5'372.00		20'000.00		31'466.10	
3637.00	Beiträge an private Haushalte	106'709.00					
32	Übrige Kultur	188'898.37	13'681.47	187'700.00	7'000.00	165'912.46	8'453.61
	<i>Nettoergebnis</i>		175'216.90		180'700.00		157'458.85
321	Bibliotheken	146'951.08	6'701.47	150'600.00	7'000.00	135'775.36	6'258.61
	<i>Nettoergebnis</i>		140'249.61		143'600.00		129'516.75
3210	Bibliotheken	146'951.08	6'701.47	150'600.00	7'000.00	135'775.36	6'258.61
3000.10	Löhne Gemeinderat						
3010.00	Löhne des Verwaltungs- und Betriebspersonals	75'917.45		71'700.00		72'962.05	
3010.09	Rückvergütung EO, Unfall- und Krankentaggelder						
3040.00	Familienzulagen					34.30	
3050.00	AG-Beiträge AHV, IV, EO, ALV, Verwaltungskosten	6'002.05		5'700.00		5'768.45	
3052.00	AG-Beiträge an andere Pensionskassen	7'975.20		7'900.00		8'031.95	
3053.00	AG-Beiträge an Unfallversicherungen	308.80		300.00		298.25	
3055.00	AG-Beiträge an Krankentaggeldversicherungen	377.75		400.00		364.60	

Funktionale Gliederung		Rechnung 2025		Budget 2025		Rechnung 2024	
		Aufwand	Ertrag	Aufwand	Ertrag	Aufwand	Ertrag
3090.00	Aus- und Weiterbildung des Personals			3'500.00		778.30	
3091.00	Personalwerbung						
3099.00	Übriger Personalaufwand	389.70		800.00		468.40	
3100.00	Büromaterial	531.25		900.00		209.45	
3102.00	Drucksachen, Publikationen	2'003.20		2'000.00		469.80	
3103.00	Fachliteratur, Zeitschriften	19'773.26		20'000.00		17'125.65	
3109.00	Übriger Material- und Warenaufwand	5'350.37		6'000.00		4'618.69	
3110.00	Büromaschinen und -geräte, Büro- und Schulmobiliar	8'621.00		8'800.00		6'225.55	
3113.00	Hardware	1'838.00		1'800.00		608.20	
3118.00	Immaterielle Anlagen						
3130.00	Dienstleistungen Dritter	3'737.55		4'800.00		4'861.00	
3130.20	Porti			500.00			
3130.30	Bank- und Postcheckspesen						
3133.00	Informatik-Nutzungsaufwand	10'103.40		10'100.00		10'033.40	
3150.00	Unterhalt Büromaschinen und -geräte, Büro- und Schulmobiliar						
3153.00	Informatik-Unterhalt (Hardware)	641.95		1'000.00		512.40	
3158.00	Unterhalt immaterielle Anlagen	97.30		100.00			
3170.00	Reisekosten und Spesen			800.00			
3170.10	Reise- und Spesenentschädigung Rat						
3171.00	Exkursionen, Schulreisen und Lager						
3171.10	Anlässe Bibliothek	3'282.85		3'500.00		2'404.92	
3610.00	Entschädigungen an Bund						
3636.00	Beiträge an private Organisationen ohne Erwerbszweck						
4240.00	Benützungsgebühren und Dienstleistungen		5'801.47		7'000.00		6'258.61

Funktionale Gliederung	Rechnung 2025		Budget 2025		Rechnung 2024	
	Aufwand	Ertrag	Aufwand	Ertrag	Aufwand	Ertrag
4250.00 Verkäufe						
4260.00 Rückerstattungen Dritter		900.00				
322 Konzert und Theater						
<i>Nettoergebnis</i>						
3220 Konzert und Theater						
3137.00 Steuern und Abgaben						
329 Übrige Kultur	41'947.29	6'980.00	37'100.00		30'137.10	2'195.00
<i>Nettoergebnis</i>		34'967.29		37'100.00		27'942.10
3290 Übrige Kultur	41'947.29	6'980.00	37'100.00		30'137.10	2'195.00
3000.10 Löhne Gemeinderat						
3000.20 Sitzungsgelder Kommissionen	2'145.00		1'500.00		1'492.50	
3010.00 Löhne des Verwaltungs- und Betriebspersonals						
3010.09 Rückvergütung EO, Unfall- und Krankentaggelder						
3040.00 Familienzulagen					12.25	
3050.00 AG-Beiträge AHV, IV, EO, ALV, Verwaltungskosten	43.25				29.65	
3052.00 AG-Beiträge an andere Pensionskassen						
3053.00 AG-Beiträge an Unfallversicherungen	1.20				0.70	
3055.00 AG-Beiträge an Krankentaggeldversicherungen	2.95				2.05	
3099.00 Übriger Personalaufwand						
3102.00 Drucksachen, Publikationen	2'642.35		3'000.00		1'607.30	
3109.00 Übriger Material- und Warenaufwand						
3130.00 Dienstleistungen Dritter	356.95		1'500.00		381.95	
3130.20 Porti	1'196.00		1'200.00		1'184.30	

Funktionale Gliederung		Rechnung 2025		Budget 2025		Rechnung 2024	
		Aufwand	Ertrag	Aufwand	Ertrag	Aufwand	Ertrag
3132.00	Honorare externe Berater, Gutachter, Fachexperten etc.						
3137.00	Steuern und Abgaben						
3169.00	Übrige Mieten und Benützungskosten	389.25					
3170.00	Reisekosten und Spesen						
3170.10	Reise- und Spesenentschädigung Rat						
3170.20	Reise- und Spesenentschädigung Kommission	1'176.20		900.00		684.00	
3171.00	Exkursionen, Schulreisen und Lager	4'061.40					
3171.10	Anlässe	10'307.74		11'000.00		8'847.40	
3199.00	Übriger Betriebsaufwand						
3632.00	Beiträge an Gemeinden und Gemeindezweckverbände						
3636.00	Beiträge an private Organisationen ohne Erwerbszweck	19'625.00		18'000.00		15'895.00	
4240.00	Benützungsgebühren und Dienstleistungen		5'292.00				2'195.00
4260.00	Rückerstattungen Dritter		1'688.00				
4632.00	Beiträge von Gemeinden und Gemeindezweckverbänden						
33	Medien	54'061.85	4'137.50	53'700.00	4'400.00	52'022.25	4'080.00
	<i>Nettoergebnis</i>		<i>49'924.35</i>		<i>49'300.00</i>		<i>47'942.25</i>
331	Film und Kino						
	<i>Nettoergebnis</i>						
3310	Film und Kino						
3130.00	Dienstleistungen Dritter						
3636.00	Beiträge an private Organisationen ohne Erwerbszweck						

Funktionale Gliederung		Rechnung 2025		Budget 2025		Rechnung 2024	
		Aufwand	Ertrag	Aufwand	Ertrag	Aufwand	Ertrag
332	Massenmedien	54'061.85	4'137.50	53'700.00	4'400.00	52'022.25	4'080.00
	<i>Nettoergebnis</i>		49'924.35		49'300.00		47'942.25
3320	Massenmedien	54'061.85	4'137.50	53'700.00	4'400.00	52'022.25	4'080.00
3000.20	Sitzungsgelder Kommissionen	135.00		300.00		135.00	
3099.00	Übriger Personalaufwand						
3100.00	Büromaterial						
3102.00	Drucksachen, Publikationen	27'291.40		27'000.00		27'291.40	
3118.00	Immaterielle Anlagen						
3130.00	Dienstleistungen Dritter	16'123.15		15'000.00		14'386.50	
3130.10	Telefonkosten						
3130.20	Porti	10'167.30		11'000.00		9'864.35	
3170.20	Reise- und Spesenentschädigung Kommission	45.00		100.00		45.00	
3199.00	Übriger Betriebsaufwand						
3634.00	Beiträge an öffentliche Unternehmungen	300.00		300.00		300.00	
4260.00	Rückerstattungen Dritter		4'137.50		4'400.00		4'080.00
34	Sport und Freizeit	135'398.30	360.00	145'600.00	100.00	123'644.24	60.00
	<i>Nettoergebnis</i>		135'038.30		145'500.00		123'584.24
341	Sport	63'700.00	60.00	57'300.00	100.00	55'305.00	60.00
	<i>Nettoergebnis</i>		63'640.00		57'200.00		55'245.00
3410	Sport	63'700.00	60.00	57'300.00	100.00	55'305.00	60.00
3101.00	Betriebs-, Verbrauchsmaterial						
3120.10	Strom, Heizmaterial, Wasser und Kehrichtabfuhr						
3132.00	Honorare externe Berater, Gutachter, Fachexperten etc.			2'500.00			

Funktionale Gliederung		Rechnung 2025		Budget 2025		Rechnung 2024	
		Aufwand	Ertrag	Aufwand	Ertrag	Aufwand	Ertrag
3140.00	Unterhalt an Grundstücken						
3300.00	Planmässige Abschreibungen Grundstücke						
3611.00	Entschädigungen an Kantone und Konkordate						
3635.00	Beiträge an private Unternehmungen	18'600.00		19'000.00		18'600.00	
3636.00	Beiträge an private Organisationen ohne Erwerbszweck	17'300.00		8'000.00		5'905.00	
3660.00	Planmässige Abschreibungen Investitionsbeiträge	27'800.00		27'800.00		30'800.00	
3661.00	Ausserplanmässige Abschreibungen Investitionsbeiträge						
3876.00	Zusätzliche Abschreibungen auf Investitionsbeiträgen VV						
4470.00	Pacht-, Baurechts- und Mietzinse Liegenschaften VV		60.00		100.00		60.00
3411	Sportanlagen						
3660.00	Planmässige Abschreibungen Investitionsbeiträge						
3661.00	Ausserplanmässige Abschreibungen Investitionsbeiträge						
3876.00	Zusätzliche Abschreibungen auf Investitionsbeiträgen VV						
342	Freizeit	71'698.30	300.00	88'300.00		68'339.24	
	<i>Nettoergebnis</i>		<i>71'398.30</i>		<i>88'300.00</i>		<i>68'339.24</i>
3420	Freizeit	61'778.30	300.00	78'300.00		57'109.24	
3000.20	Sitzungsgelder Kommissionen	12'000.00		10'000.00		11'000.00	
3010.00	Löhne des Verwaltungs- und Betriebspersonals						
3050.00	AG-Beiträge AHV, IV, EO, ALV, Verwaltungskosten						

Funktionale Gliederung		Rechnung 2025		Budget 2025		Rechnung 2024	
		Aufwand	Ertrag	Aufwand	Ertrag	Aufwand	Ertrag
3053.00	AG-Beiträge an Unfallversicherungen	94.35				77.40	
3055.00	AG-Beiträge an Krankentaggeldversicherungen	70.20				54.00	
3090.00	Aus- und Weiterbildung des Personals						
3099.00	Übriger Personalaufwand			1'000.00			
3101.00	Betriebs-, Verbrauchsmaterial	2'879.75		2'000.00		5'786.75	
3102.00	Drucksachen, Publikationen	335.00				370.00	
3110.00	Büromaschinen und -geräte, Büro- und Schulmobiliar						
3111.00	Maschinen, Geräte und Fahrzeuge			1'000.00		518.40	
3112.00	Kleider, Wäsche, Vorhänge			400.00		377.10	
3120.10	Strom, Heizmaterial, Wasser und Kehrichtabfuhr	1'099.50				1'017.70	
3130.00	Dienstleistungen Dritter	1'480.00		1'000.00		3'769.35	
3140.00	Unterhalt an Grundstücken	36'745.40		48'000.00		19'949.75	
3141.00	Unterhalt Strassen						
3141.10	Signalistionen/Beschilderung Wanderwege	339.40		4'000.00		927.25	
3160.00	Miete, Nutzungsvereinbarung und Pacht Liegenschaften						
3161.00	Mieten, Benützungskosten Mobilien	1'613.70		1'900.00		2'212.90	
3170.00	Reisekosten und Spesen	55.00		1'500.00		3'853.64	
3170.20	Reise- und Spesenentschädigung Kommission	2'000.00		1'000.00		1'500.00	
3171.10	Anlässe						
3611.00	Entschädigungen an Kantone und Konkordate			3'500.00			
3612.00	Entschädigungen an Gemeinden und Gemeindezweckverbände						
3632.00	Beiträge an Gemeinden und Gemeindezweckverbände	621.00				3'250.00	
3635.00	Beiträge an private Unternehmungen						

Funktionale Gliederung		Rechnung 2025		Budget 2025		Rechnung 2024	
		Aufwand	Ertrag	Aufwand	Ertrag	Aufwand	Ertrag
3636.00	Beiträge an private Organisationen ohne Erwerbszweck	445.00		1'000.00		445.00	
3910.00	Interne Verrechnung Dienstleistungen	2'000.00		2'000.00		2'000.00	
4250.00	Verkäufe						
4611.00	Entschädigungen von Kantonen und Konkordaten		300.00				
3421	Freizeitanlagen						
3660.00	Planmässige Abschreibungen Investitionsbeiträge						
3425	Übrige Freizeitgestaltung	9'920.00		10'000.00		11'230.00	
3000.20	Sitzungsgelder Kommissionen						
3151.10	Unterhalt Maschinen, Geräte, Fahrzeuge Liegenschaften						
3170.20	Reise- und Spesenentschädigung Kommission						
3300.30	Planmässige Abschreibungen übrige Tiefbauten						
3634.00	Beiträge an öffentliche Unternehmungen						
3635.00	Beiträge an private Unternehmungen						
3636.00	Beiträge an private Organisationen ohne Erwerbszweck	9'920.00		10'000.00		11'230.00	
3637.00	Beiträge an private Haushalte						
4260.00	Rückerstattungen Dritter						
4	GESUNDHEIT	2'220'934.02		2'071'800.00		1'847'966.69	
	<i>Nettoergebnis</i>		2'220'934.02		2'071'800.00		1'847'966.69
41	Spitäler, Kranken- und Pflegeheime	1'606'714.25		1'605'000.00		1'375'894.90	
	<i>Nettoergebnis</i>		1'606'714.25		1'605'000.00		1'375'894.90

Funktionale Gliederung		Rechnung 2025		Budget 2025		Rechnung 2024	
		Aufwand	Ertrag	Aufwand	Ertrag	Aufwand	Ertrag
412	Alters-, Kranken- und Pflegeheime	1'606'714.25		1'605'000.00		1'375'894.90	
	<i>Nettoergebnis</i>		1'606'714.25		1'605'000.00		1'375'894.90
4120	Alters-, Kranken- und Pflegeheime	1'606'714.25		1'605'000.00		1'375'894.90	
3300.40	Planmässige Abschreibungen Hochbauten						
3634.00	Beiträge an öffentliche Unternehmungen	1'605'561.35		1'600'000.00		1'374'153.05	
3636.00	Beiträge an private Organisationen ohne Erwerbszweck	1'152.90		5'000.00		1'741.85	
3660.00	Planmässige Abschreibungen Investitionsbeiträge						
3661.00	Ausserplanmässige Abschreibungen Investitionsbeiträge						
3876.00	Zusätzliche Abschreibungen auf Investitionsbeiträgen VV						
42	Ambulante Krankenpflege	578'188.17		433'400.00		373'952.54	
	<i>Nettoergebnis</i>		578'188.17		433'400.00		373'952.54
421	Ambulante Krankenpflege	576'160.17		430'400.00		371'853.44	
	<i>Nettoergebnis</i>		576'160.17		430'400.00		371'853.44
4210	Ambulante Krankenpflege	576'160.17		430'400.00		371'853.44	
3010.00	Löhne des Verwaltungs- und Betriebspersonals						
3611.00	Entschädigungen an Kantone und Konkordate						
3631.00	Beiträge an Kantone und Konkordate	1'610.00		1'800.00		1'610.00	
3632.00	Beiträge an Gemeinden und Gemeindezweckverbände						
3635.00	Beiträge an private Unternehmungen						
3636.00	Beiträge an private Organisationen ohne Erwerbszweck	3'150.00		15'600.00		17'260.00	

Funktionale Gliederung		Rechnung 2025		Budget 2025		Rechnung 2024	
		Aufwand	Ertrag	Aufwand	Ertrag	Aufwand	Ertrag
3636.30	Restfinanzierungbeiträge Spitex	553'393.60		400'000.00		339'511.75	
3636.40	Restfinanzierung Kinderspitex	5'574.57		3'000.00		3'037.69	
3637.00	Wartegelder Hebammen und Beiträge an private Haushalte	12'432.00		10'000.00		10'434.00	
422	Rettungsdienste	2'028.00		3'000.00		2'099.10	
	<i>Nettoergebnis</i>		2'028.00		3'000.00		2'099.10
4220	Rettungsdienste	2'028.00		3'000.00		2'099.10	
3632.00	Beiträge an Gemeinden und Gemeindezweckverbände	2'028.00		3'000.00		2'099.10	
3636.00	Beiträge an private Organisationen ohne Erwerbszweck						
43	Gesundheitsprävention	7'998.75		10'100.00		9'202.45	
	<i>Nettoergebnis</i>		7'998.75		10'100.00		9'202.45
431	Alkohol- und Drogenmissbrauch	735.10		1'800.00		627.00	
	<i>Nettoergebnis</i>		735.10		1'800.00		627.00
4310	Alkohol- und Drogenmissbrauch	735.10		1'800.00		627.00	
3130.00	Dienstleistungen Dritter	735.10		1'800.00		627.00	
3636.00	Beiträge an private Organisationen ohne Erwerbszweck						
432	Übrige Krankheitsbekämpfung	1'248.60		500.00		2'163.55	
	<i>Nettoergebnis</i>		1'248.60		500.00		2'163.55
4320	Übrige Krankheitsbekämpfung	1'248.60		500.00		2'163.55	
3611.00	Entschädigungen an Kantone und Konkordate	1'248.60		500.00		517.85	
3631.00	Beiträge an Kantone und Konkordate					1'645.70	

Funktionale Gliederung		Rechnung 2025		Budget 2025		Rechnung 2024	
		Aufwand	Ertrag	Aufwand	Ertrag	Aufwand	Ertrag
3636.00	Beiträge an private Organisationen ohne Erwerbszweck						
433	Schulgesundheitsdienst	6'015.05		7'800.00		6'411.90	
	<i>Nettoergebnis</i>		6'015.05		7'800.00		6'411.90
4330	Schulgesundheitsdienst	6'015.05		7'800.00		6'411.90	
3010.00	Löhne des Verwaltungs- und Betriebspersonals	4'150.00		3'900.00		4'200.00	
3010.09	Rückvergütung EO, Unfall- und Krankentaggelder						
3030.00	Temporäre Arbeitskräfte						
3040.00	Kinder- und Ausbildungszulagen						
3050.00	AG-Beiträge AHV, IV, EO, ALV, Verwaltungskosten	301.80		300.00		305.80	
3052.00	AG-Beiträge an andere Pensionskassen						
3053.00	AG-Beiträge an Unfallversicherungen	9.05				9.15	
3055.00	AG-Beiträge an Krankentaggeldversicherungen	0.20					
3090.00	Aus- und Weiterbildung des Personals			600.00			
3091.00	Personalwerbung						
3099.00	Übriger Personalaufwand						
3101.00	Betriebs-, Verbrauchsmaterial	1'490.60		2'000.00		1'795.50	
3102.00	Drucksachen, Publikationen					32.80	
3103.00	Fachliteratur, Zeitschriften	40.00		100.00		40.00	
3104.00	Lehrmittel						
3130.00	Dienstleistungen Dritter			700.00			
3170.00	Reisekosten und Spesen	23.40		200.00		28.65	
434	Lebensmittelkontrolle						
	<i>Nettoergebnis</i>						

Funktionale Gliederung		Rechnung 2025		Budget 2025		Rechnung 2024	
		Aufwand	Ertrag	Aufwand	Ertrag	Aufwand	Ertrag
4340	Lebensmittelkontrolle						
3636.00	Beiträge an private Organisationen ohne Erwerbszweck						
49	Übriges Gesundheitswesen	28'032.85		23'300.00		88'916.80	
	<i>Nettoergebnis</i>		28'032.85		23'300.00		88'916.80
490	Übriges Gesundheitswesen	28'032.85		23'300.00		88'916.80	
	<i>Nettoergebnis</i>		28'032.85		23'300.00		88'916.80
4900	Übriges Gesundheitswesen	28'032.85		23'300.00		88'916.80	
3000.20	Sitzungsgelder Kommissionen	1'275.00		1'500.00		1'215.00	
3102.00	Drucksachen, Publikationen	257.80				764.15	
3130.00	Dienstleistungen Dritter	2'576.30		5'000.00		200.00	
3132.00	Honorare externe Berater, Gutachter, Fachexperten etc.						
3170.20	Reise- und Spesenentschädigung Kommission	425.00		500.00		405.00	
3171.10	Anlässe	1'907.00				3'296.75	
3611.00	Entschädigungen an Kantone und Konkordate	14'784.15		5'000.00		72'526.30	
3612.00	Entschädigungen an Gemeinden und Gemeindezweckverbände	2'655.55		11'300.00		6'849.10	
3613.00	Entschädigungen an öffentliche Sozialversicherungen						
3631.00	Beiträge an Kantone und Konkordate	3'652.05				3'660.50	
3635.00	Beiträge an private Unternehmungen	500.00					
3636.00	Beiträge an private Organisationen ohne Erwerbszweck						
5	SOZIALE SICHERHEIT	2'468'063.67	17'752.00	3'032'100.00	148'000.00	2'550'131.11	13'829.25

Funktionale Gliederung		Rechnung 2025		Budget 2025		Rechnung 2024	
		Aufwand	Ertrag	Aufwand	Ertrag	Aufwand	Ertrag
	<i>Nettoergebnis</i>		2'450'311.67		2'884'100.00		2'536'301.86
52	Invalidität	700'249.20		650'000.00		695'181.95	
	<i>Nettoergebnis</i>		700'249.20		650'000.00		695'181.95
523	Invalidenheime	700'249.20		650'000.00		695'181.95	
	<i>Nettoergebnis</i>		700'249.20		650'000.00		695'181.95
5230	Invalidenheime	700'249.20		650'000.00		695'181.95	
3611.00	Entschädigungen an Kantone und Konkordate	2'221.80				2'007.65	
3612.10	Entschädigung an Regionalen Sozialdienst Obwalden RSD	694'744.15		650'000.00		689'925.70	
3636.00	Beiträge an private Organisationen ohne Erwerbszweck	3'283.25				3'248.60	
53	Alter und Hinterlassene	7'000.00	7'457.00	33'400.00	7'000.00	18'025.00	7'294.00
	<i>Nettoergebnis</i>	457.00			26'400.00		10'731.00
531	Alters- und Hinterlassenenversicherung AHV	7'000.00	7'457.00	7'000.00	7'000.00	7'000.00	7'294.00
	<i>Nettoergebnis</i>	457.00				294.00	
5310	Alters- und Hinterlassenenversicherung AHV	7'000.00	7'457.00	7'000.00	7'000.00	7'000.00	7'294.00
3613.00	Entschädigungen an öffentliche Sozialversicherungen						
3637.00	Beiträge an private Haushalte						
3910.00	Interne Verrechnung Dienstleistungen	7'000.00		7'000.00		7'000.00	
3940.00	Interne Verrechnung kalk. Zinsen und Finanzaufwand						
4613.00	Entschädigungen von öffentlichen Sozialversicherungen		7'457.00		7'000.00		7'294.00

Funktionale Gliederung		Rechnung 2025		Budget 2025		Rechnung 2024	
		Aufwand	Ertrag	Aufwand	Ertrag	Aufwand	Ertrag
533	Leistungen an Pensionierte			26'400.00		11'025.00	
	<i>Nettoergebnis</i>				26'400.00		11'025.00
5330	Leistungen an Pensionierte			26'400.00		11'025.00	
3064.00	Überbrückungsrenten			26'400.00		11'025.00	
534	Altersheime						
	<i>Nettoergebnis</i>						
5340	Altersheime						
3660.00	Planmässige Abschreibungen Investitionsbeiträge						
535	Leistungen an Alter						
	<i>Nettoergebnis</i>						
5350	Leistungen an Alter						
3636.00	Beiträge an private Organisationen ohne Erwerbszweck						
54	Familie und Jugend	791'992.91	500.00	883'800.00	136'000.00	777'246.76	15.00
	<i>Nettoergebnis</i>		791'492.91		747'800.00		777'231.76
543	Alimentenbevorschussung und -inkasso	21'581.10		80'000.00		52'299.10	
	<i>Nettoergebnis</i>		21'581.10		80'000.00		52'299.10
5430	Alimentenbevorschussung und -inkasso	21'581.10		80'000.00		52'299.10	
3612.00	Entschädigungen an Gemeinden und Gemeindezweckverbände						
3612.10	Entschädigung an Regionalen Sozialdienst Obwalden RSD	21'581.10		80'000.00		52'299.10	

Funktionale Gliederung		Rechnung 2025		Budget 2025		Rechnung 2024	
		Aufwand	Ertrag	Aufwand	Ertrag	Aufwand	Ertrag
3637.00	Beiträge an private Haushalte						
4637.00	Beiträge von privaten Haushalten						
544	Jugendschutz	307'993.80	500.00	279'200.00		255'502.35	15.00
	<i>Nettoergebnis</i>		307'493.80		279'200.00		255'487.35
5440	Jugendschutz			500.00		500.00	
3000.10	Löhne Gemeinderat						
3000.20	Sitzungsgelder Kommissionen						
3010.00	Löhne des Verwaltungs- und Betriebspersonals						
3010.09	Rückvergütung EO, Unfall- und Krankentaggelder						
3040.00	Familienzulagen						
3050.00	AG-Beiträge AHV, IV, EO, ALV, Verwaltungskosten						
3052.00	AG-Beiträge an andere Pensionskassen						
3053.00	AG-Beiträge an Unfallversicherungen						
3055.00	AG-Beiträge an Krankentaggeldversicherungen						
3130.00	Dienstleistungen Dritter						
3170.00	Reisekosten und Spesen						
3170.10	Reise- und Spesenentschädigung Rat						
3170.20	Reise- und Spesenentschädigung Kommission						
3636.00	Beiträge an private Organisationen ohne Erwerbszweck			500.00		500.00	
5441	Kinder- und Jugendheime / Kinderbetreuung	191'419.50		150'000.00		139'626.60	
3611.00	Entschädigungen an Kantone und Konkordate					2'933.00	
3612.10	Entschädigung an Regionalen Sozialdienst Obwalden RSD	191'319.50		150'000.00		136'593.60	

Funktionale Gliederung		Rechnung 2025		Budget 2025		Rechnung 2024	
		Aufwand	Ertrag	Aufwand	Ertrag	Aufwand	Ertrag
3636.00	Beiträge an private Organisationen ohne Erwerbszweck	100.00				100.00	
3636.02	Familienergänzende Kinderbetreuung						
5442	Jugendarbeit	116'574.30	500.00	128'700.00		115'375.75	15.00
3000.10	Löhne Gemeinderat						
3000.20	Sitzungsgelder Kommissionen	855.00		1'300.00		810.00	
3040.00	Familienzulagen	2'532.05				2'601.50	
3050.00	AG-Beiträge AHV, IV, EO, ALV, Verwaltungskosten	21.40				32.10	
3052.00	AG-Beiträge an andere Pensionskassen						
3053.00	AG-Beiträge an Unfallversicherungen	0.80				1.20	
3055.00	AG-Beiträge an Krankentaggeldversicherungen	1.00				1.50	
3100.00	Büromaterial						
3101.00	Betriebs-, Verbrauchsmaterial						
3102.00	Drucksachen, Publikationen						
3109.00	Übriger Material- und Warenaufwand						
3110.00	Büromaschinen und -geräte, Büro- und Schulmobiliar						
3120.10	Strom, Heizmaterial, Wasser und Kehrrichtabfuhr			400.00		43.20	
3130.00	Dienstleistungen Dritter	100'496.00		109'000.00		100'536.50	
3130.10	Telefonkosten						
3130.20	Porti						
3132.00	Honorare externe Berater, Gutachter, Fachexperten etc.						
3150.00	Unterhalt Büromaschinen und -geräte, Büro- und Schulmobiliar						
3153.00	Informatik-Unterhalt (Hardware)						

Funktionale Gliederung		Rechnung 2025		Budget 2025		Rechnung 2024	
		Aufwand	Ertrag	Aufwand	Ertrag	Aufwand	Ertrag
3160.00	Miete, Nutzungsvereinbarung und Pacht Liegenschaften	11'491.85		14'000.00		11'079.75	
3170.00	Reisekosten und Spesen						
3170.10	Reise- und Spesenentschädigung Rat						
3170.20	Reise- und Spesenentschädigung Kommission	285.00		1'000.00		270.00	
3171.10	Anlässe	811.20		1'000.00			
3199.00	Übriger Betriebsaufwand	80.00		2'000.00			
3636.00	Beiträge an private Organisationen ohne Erwerbszweck						
4250.00	Verkäufe						15.00
4631.00	Beiträge von Kantonen und Konkordaten		500.00				
545	Leistungen an Familien	462'418.01		524'600.00	136'000.00	469'445.31	
	<i>Nettoergebnis</i>		462'418.01		388'600.00		469'445.31
5450	KESB	261'601.40		304'600.00		265'935.75	
3103.00	Fachliteratur, Zeitschriften						
3130.00	Dienstleistungen Dritter						
3612.00	Entschädigungen an Gemeinden und Gemeindezweckverbände						
3612.10	Entschädigung an Regionalen Sozialdienst Obwalden RSD	37'487.80		54'600.00		47'279.90	
3631.00	Beiträge an Kantone und Konkordate	224'113.60		250'000.00		218'655.85	
5451	Kinderkrippen und Kinderhorte	200'816.61		220'000.00	136'000.00	203'509.56	
3612.10	Entschädigung an Regionalen Sozialdienst Obwalden RSD	200'816.61		220'000.00		203'509.56	
3636.00	Beiträge an private Organisationen ohne Erwerbszweck						

Funktionale Gliederung		Rechnung 2025		Budget 2025		Rechnung 2024	
		Aufwand	Ertrag	Aufwand	Ertrag	Aufwand	Ertrag
4611.00	Entschädigungen von Kantonen und Konkordaten				136'000.00		
55	Arbeitslosigkeit	47'201.80		12'000.00		45'014.10	
	<i>Nettoergebnis</i>		47'201.80		12'000.00		45'014.10
552	Leistungen an Arbeitslose	47'201.80		12'000.00		45'014.10	
	<i>Nettoergebnis</i>		47'201.80		12'000.00		45'014.10
5520	Leistungen an Arbeitslose	47'201.80		12'000.00		45'014.10	
3611.00	Entschädigungen an Kantone und Konkordate	32'206.30				34'000.50	
3612.10	Entschädigung an Regionalen Sozialdienst Obwalden RSD	14'995.50		12'000.00		11'013.60	
559	Übrige Arbeitslosigkeit						
	<i>Nettoergebnis</i>						
5590	Übrige Arbeitslosigkeit						
3631.00	Beiträge an Kantone und Konkordate						
3636.00	Beiträge an private Organisationen ohne Erwerbszweck						
3910.00	Interne Verrechnung Dienstleistungen						
56	Sozialer Wohnungsbau						
	<i>Nettoergebnis</i>						
560	Sozialer Wohnungsbau						
	<i>Nettoergebnis</i>						
5600	Sozialer Wohnungsbau						

Funktionale Gliederung		Rechnung 2025		Budget 2025		Rechnung 2024	
		Aufwand	Ertrag	Aufwand	Ertrag	Aufwand	Ertrag
3636.00	Beiträge an private Organisationen ohne Erwerbszweck						
57	Sozialhilfe und Asylwesen	921'619.76	9'795.00	1'452'900.00	5'000.00	1'014'663.30	6'520.25
	<i>Nettoergebnis</i>		911'824.76		1'447'900.00		1'008'143.05
572	Wirtschaftliche Hilfe	225'145.17	5'000.00	475'000.00	5'000.00	384'526.15	6'520.25
	<i>Nettoergebnis</i>		220'145.17		470'000.00		378'005.90
5720	Wirtschaftliche Hilfe	220'145.17		470'000.00		378'005.90	
3612.00	Entschädigungen an Gemeinden und Gemeindezweckverbände						
3612.10	Entschädigung an Regionalen Sozialdienst Obwalden RSD	220'145.17		470'000.00		373'418.35	
3631.00	Beiträge an Kantone und Konkordate					4'587.55	
3637.00	Beiträge an private Haushalte						
4260.00	Rückerstattungen Dritter						
4612.00	Entschädigungen von Gemeinden und Gemeindezweckverbänden						
4631.00	Beiträge von Kantonen und Konkordaten						
4636.00	Beiträge von privaten Organisationen ohne Erwerbszweck						
5721	Freiwillige Hilfe	5'000.00	5'000.00	5'000.00	5'000.00	6'520.25	6'520.25
3500.00	Fondseinlage FK						
3511.00	Einlagen in Fonds des EK					6'520.25	
3637.00	Beiträge an private Haushalte	5'000.00		5'000.00			
4260.00	Rückerstattungen Dritter		-2'079.00				5'579.00
4407.00	Zinsen langfristige Finanzanlagen		1'228.15		900.00		941.25
4500.00	Fondsentnahme FK						

Funktionale Gliederung		Rechnung 2025		Budget 2025		Rechnung 2024	
		Aufwand	Ertrag	Aufwand	Ertrag	Aufwand	Ertrag
4511.00	Entnahmen aus Fonds EK		5'850.85		4'100.00		
573	Asylwesen / KIP	13'883.00		13'700.00		13'683.00	
	<i>Nettoergebnis</i>		<i>13'883.00</i>		<i>13'700.00</i>		<i>13'683.00</i>
5730	Asylwesen / KIP	13'883.00		13'700.00		13'683.00	
3000.20	Sitzungsgelder Kommissionen						
3130.00	Dienstleistungen Dritter						
3170.20	Reise- und Spesenentschädigung Kommission						
3631.00	Beiträge an Kantone und Konkordate	13'683.00		13'700.00		13'683.00	
3636.00	Beiträge an private Organisationen ohne Erwerbszweck	200.00					
4610.00	Entschädigungen vom Bund						
579	Übrige Fürsorge	682'591.59	4'795.00	964'200.00		616'454.15	
	<i>Nettoergebnis</i>		<i>677'796.59</i>		<i>964'200.00</i>		<i>616'454.15</i>
5790	Übrige Fürsorge	673'591.59	4'795.00	955'200.00		607'454.15	
3000.10	Löhne Gemeinderat						
3000.20	Sitzungsgelder Kommissionen						
3010.00	Löhne des Verwaltungs- und Betriebspersonals						
3010.01	Gleitzeit- u. Ferienguthaben Verwaltungspersonal					-1'562.50	
3010.09	Rückvergütung EO, Unfall- und Krankentaggelder						
3040.00	Familienzulagen						
3050.00	AG-Beiträge AHV, IV, EO, ALV, Verwaltungskosten						
3052.00	AG-Beiträge an andere Pensionskassen						
3053.00	AG-Beiträge an Unfallversicherungen						

Funktionale Gliederung	Rechnung 2025		Budget 2025		Rechnung 2024	
	Aufwand	Ertrag	Aufwand	Ertrag	Aufwand	Ertrag
3055.00 AG-Beiträge an Krankentaggeldversicherungen						
3090.00 Aus- und Weiterbildung des Personals						
3091.00 Personalwerbung			300.00			
3099.00 Übriger Personalaufwand			500.00			
3100.00 Büromaterial	243.50		200.00			
3101.00 Betriebs-, Verbrauchsmaterial						
3102.00 Drucksachen, Publikationen			200.00		132.10	
3103.00 Fachliteratur, Zeitschriften						
3110.00 Büromaschinen und -geräte, Büro- und Schulmobiliar						
3130.00 Dienstleistungen Dritter			3'000.00			
3130.10 Telefonkosten			-100.00			
3130.30 Bank- und Postcheckspesen						
3130.40 Betreibungsgebühren						
3130.60 Alimentenbevorschussungen						
3132.00 Honorare externe Berater, Gutachter, Fachexperten etc.						
3160.00 Miete, Nutzungsvereinbarung und Pacht Liegenschaften						
3170.00 Reisekosten und Spesen			500.00			
3170.10 Reise- und Spesenentschädigung Rat						
3170.20 Reise- und Spesenentschädigung Kommission						
3181.00 Tatsächliche Forderungsverluste						
3199.00 Übriger Betriebsaufwand						
3611.00 Entschädigungen an Kantone und Konkordate	55'180.39		293'000.00			
3612.00 Entschädigungen an Gemeinden und Gemeindezweckverbände						

Funktionale Gliederung		Rechnung 2025		Budget 2025		Rechnung 2024	
		Aufwand	Ertrag	Aufwand	Ertrag	Aufwand	Ertrag
3612.10	Entschädigung an Regionalen Sozialdienst Obwalden RSD	583'865.35		615'700.00		575'017.65	
3612.11	Beiträge KVG/PV und AHV/NE	6'108.00		7'000.00		6'987.55	
3612.12	Sozialfonds RSD			6'300.00			
3631.00	Beiträge an Kantone und Konkordate	2'343.00		3'600.00		2'841.60	
3631.04	Kindes- und Erwachsenenschutz						
3636.00	Beiträge an private Organisationen ohne Erwerbszweck	25'851.35		25'000.00		24'037.75	
4210.00	Gebühren für Amtshandlungen		4'795.00				
4240.00	Benützungsgebühren und Dienstleistungen						
4260.60	Rückerstattung Alimentenbevorsch.						
5791	Prämienverbilligung	9'000.00		9'000.00		9'000.00	
3636.00	Beiträge an private Organisationen ohne Erwerbszweck						
3910.00	Interne Verrechnung Dienstleistungen	9'000.00		9'000.00		9'000.00	
4611.00	Entschädigungen von Kantonen und Konkordaten						
59	Übrige Soziale Wohlfahrt <i>Nettoergebnis</i>						
592	Hilfsaktionen im Inland <i>Nettoergebnis</i>						
5920	Hilfsaktionen im Inland						
3632.00	Beiträge an Gemeinden und Gemeindezweckverbände						
3636.00	Beiträge an private Organisationen ohne Erwerbszweck						

Funktionale Gliederung		Rechnung 2025		Budget 2025		Rechnung 2024	
		Aufwand	Ertrag	Aufwand	Ertrag	Aufwand	Ertrag
3637.00	Beiträge an private Haushalte						
593	Hilfsaktionen im Ausland						
	<i>Nettoergebnis</i>						
5930	Hilfsaktionen im Ausland						
3636.00	Beiträge an private Organisationen ohne Erwerbszweck						
6	VERKEHR	2'009'924.30	441'470.13	1'987'700.00	436'000.00	1'956'880.56	449'797.16
	<i>Nettoergebnis</i>		<i>1'568'454.17</i>		<i>1'551'700.00</i>		<i>1'507'083.40</i>
61	Strassenverkehr	1'687'752.69	407'573.60	1'684'900.00	400'000.00	1'699'429.57	401'712.87
	<i>Nettoergebnis</i>		<i>1'280'179.09</i>		<i>1'284'900.00</i>		<i>1'297'716.70</i>
615	Gemeindestrassen	1'631'160.80	402'390.30	1'587'100.00	400'000.00	1'584'050.22	398'630.77
	<i>Nettoergebnis</i>		<i>1'228'770.50</i>		<i>1'187'100.00</i>		<i>1'185'419.45</i>
6150	Gemeindestrassen	1'631'160.80	402'390.30	1'587'100.00	400'000.00	1'584'050.22	398'630.77
3000.10	Löhne Gemeinderat						
3010.00	Löhne des Verwaltungs- und Betriebspersonals	610'803.25		498'200.00		511'567.35	
3010.01	Gleitzeit- u. Ferienguthaben Verwaltungspersonal	-8'033.50				8'356.29	
3010.09	Rückvergütung EO, Unfall- und Krankentaggelder	-6'459.55				-4'200.68	
3040.00	Familienzulagen	1'900.00		2'400.00		2'133.50	
3049.00	Übrige Zulagen						
3050.00	AG-Beiträge AHV, IV, EO, ALV, Verwaltungskosten	41'011.25		39'700.00		44'243.60	
3052.00	AG-Beiträge an andere Pensionskassen	50'691.45		48'900.00		43'767.80	
3053.00	AG-Beiträge an Unfallversicherungen	4'483.45		3'800.00		3'976.05	

Funktionale Gliederung		Rechnung 2025		Budget 2025		Rechnung 2024	
		Aufwand	Ertrag	Aufwand	Ertrag	Aufwand	Ertrag
3055.00	AG-Beiträge an Krankentaggeldversicherungen	3'661.65		2'500.00		2'777.15	
3090.00	Aus- und Weiterbildung des Personals	3'555.80		6'000.00		468.15	
3091.00	Personalwerbung						
3099.00	Übriger Personalaufwand	1'118.75		500.00		794.90	
3100.00	Büromaterial	177.60		1'000.00		225.70	
3101.00	Betriebs-, Verbrauchsmaterial	63'601.76		58'000.00		67'222.88	
3102.00	Drucksachen, Publikationen	1'146.80		1'500.00		50.00	
3103.00	Fachliteratur, Zeitschriften						
3110.00	Büromaschinen, -geräte, Mobiliar und Einrichtungen	112.90		2'100.00		1'039.50	
3111.00	Maschinen, Geräte, Werkzeuge und Fahrzeuge	13'334.26		15'000.00		35'717.22	
3112.00	Anschaffung Dienstkleider	13'378.16		13'700.00		13'166.74	
3113.00	Hardware	34.90		4'500.00		241.00	
3119.00	Übrige nicht aktivierbare Anlagen						
3120.00	Ver- und Entsorgung					35.15	
3120.10	Strom, Heizmaterial, Wasser und Kehrichtabfuhr	30'508.10		27'000.00		31'716.40	
3130.00	Dienstleistungen Dritter	31'087.13		15'300.00		13'335.50	
3130.20	Porti						
3131.10	Nachführung Strassenkataster			1'000.00			
3132.00	Honorare externe Berater, Gutachter, Fachexperten etc.						
3133.00	Informatik-Nutzungsaufwand	1'148.00		4'500.00		1'148.00	
3134.00	Sachversicherungsprämien	4'338.10		4'300.00		4'275.50	
3137.00	Verkehrssteuern	1'747.90		2'700.00		1'665.00	
3141.00	Unterhalt Strassen	188'835.05		195'300.00		130'065.80	
3141.10	Strassensignalisation, Hausnummerierung	16'850.65		47'000.00		27'809.03	
3141.20	Unterhalt öffentl. Beleuchtung	43'108.20		19'000.00		63'282.65	

Funktionale Gliederung	Rechnung 2025		Budget 2025		Rechnung 2024	
	Aufwand	Ertrag	Aufwand	Ertrag	Aufwand	Ertrag
3141.30 Winterdienst	8'091.25		10'000.00		11'683.50	
3151.00 Unterhalt Maschinen, Geräte, Fahrzeuge	52'603.60		53'000.00		55'515.50	
3153.00 Informatik-Unterhalt (Hardware)						
3158.00 Unterhalt immaterielle Anlagen						
3161.00 Mieten, Benützungskosten Anlagen	15'110.30		37'000.00		16'911.00	
3169.00 Übrige Mieten und Benützungskosten	2'939.89				2'668.39	
3170.00 Reisekosten und Spesen			400.00		105.75	
3170.10 Reise- und Spesenentschädigung Rat						
3181.00 Tatsächliche Forderungsverluste					1'905.00	
3190.00 Schadenersatzleistungen	1'500.00					
3192.00 Abgeltung von Rechten	423.05		400.00		350.00	
3199.00 Übriger Betriebsaufwand						
3300.10 Planmässige Abschreibungen Strassen	288'900.00		313'000.00		301'271.80	
3300.30 Planmässige Abschreibungen übrige Tiefbauten	20'977.95		24'100.00		20'800.70	
3300.50 Planmässige Abschreibungen Sachanlagen						
3611.00 Entschädigungen an Kantone und Konkordate			4'200.00		400.00	
3612.00 Entschädigungen an Gemeinden und Gemeindezweckverbände			600.00			
3631.00 Beiträge an Kantone und Konkordate						
3634.00 Beiträge an öffentliche Unternehmungen						
3636.00 Beiträge an private Organisationen ohne Erwerbszweck	2'508.10		2'900.00		2'502.00	
3636.10 Treibstoffanteil an Dritte	98'806.65		100'000.00		98'712.35	
3636.20 Beitrag an Unterhalt Lütoldsmatt	9'557.95		10'000.00		6'012.50	
3660.00 Planmässige Abschreibungen Investitionsbeiträge	5'600.00		5'600.00		6'200.00	
3830.00 Zusätzliche Abschreibungen Sachanlagen VV					42'131.55	

Funktionale Gliederung		Rechnung 2025		Budget 2025		Rechnung 2024	
		Aufwand	Ertrag	Aufwand	Ertrag	Aufwand	Ertrag
3910.00	Interne Verrechnung Dienstleistungen	12'000.00		12'000.00		12'000.00	
4240.00	Benützungsgebühren und Dienstleistungen		3'462.65		7'000.00		739.37
4250.00	Verkäufe		56.70		500.00		
4260.00	Rückerstattungen Dritter		8'493.55		10'000.00		8'403.50
4470.00	Pacht- und Mietzinse Liegenschaften VV		56'290.75		40'000.00		55'606.10
4612.00	Entschädigungen von Gemeinden und Gemeindezweckverbänden						
4631.00	Beiträge von Kantonen und Konkordaten		214'586.65		216'000.00		214'381.80
4910.00	Interne Verrechnung Dienstleistungen		119'500.00		126'500.00		119'500.00
619	Übriges Strassenwesen	56'591.89	5'183.30	97'800.00		115'379.35	3'082.10
	<i>Nettoergebnis</i>		<i>51'408.59</i>		<i>97'800.00</i>		<i>112'297.25</i>
6190	Werkhof	56'591.89	5'183.30	97'800.00		115'379.35	3'082.10
3100.00	Büromaterial			200.00		947.05	
3101.00	Betriebs-, Verbrauchsmaterial	2'292.42		2'000.00		1'543.80	
3102.00	Drucksachen, Publikationen						
3103.00	Fachliteratur, Zeitschriften			100.00			
3110.00	Büromaschinen, -geräte, Mobiliar und Einrichtungen	1'249.60		2'000.00		4'022.65	
3111.00	Maschinen, Geräte und Fahrzeuge	1'860.92		5'000.00		1'842.65	
3120.00	Ver- und Entsorgung						
3120.10	Strom, Heizmaterial, Wasser und Kehrichtabfuhr	9'796.80		3'500.00		10'673.60	
3130.00	Dienstleistungen Dritter	162.15		700.00		545.85	
3130.10	Telefonkosten	2'087.65		2'300.00		1'194.70	
3134.00	Sachversicherungsprämien	788.55		600.00		630.75	
3143.00	Unterhalt übrige Tiefbauten	1'891.90		3'000.00		634.75	
3144.00	Unterhalt Hochbauten, Gebäude	4'419.45		43'000.00		58'344.75	

Funktionale Gliederung		Rechnung 2025		Budget 2025		Rechnung 2024	
		Aufwand	Ertrag	Aufwand	Ertrag	Aufwand	Ertrag
3150.00	Unterhalt Büromaschinen und -geräte, Mobiliar und Einrichtungen	27.00		1'000.00			
3151.00	Unterhalt Maschinen, Geräte, Fahrzeuge	330.20		1'000.00			
3161.00	Mieten, Benützungskosten Anlagen (Mobilien, Geräte, Fahrzeuge)	1'351.25				864.80	
3170.00	Reisekosten und Spesen			800.00			
3199.00	Übriger Betriebsaufwand	450.00		500.00		450.00	
3300.10	Planmässige Abschreibungen Strassen	14'500.00		14'500.00		15'600.00	
3300.40	Planmässige Abschreibungen Hochbauten	15'300.00		16'600.00		18'000.00	
3300.50	Planmässige Abschreibungen Sachanlagen						
3610.00	Entschädigungen an Bund	84.00		500.00		84.00	
3611.00	Entschädigungen an Kantone und Konkordate			500.00			
4240.00	Benützungsgebühren und Dienstleistungen		200.00				200.00
4250.00	Verkäufe		4'983.30				2'882.10
4260.00	Rückerstattungen Dritter						
62	Öffentlicher Verkehr	322'171.61	33'896.53	282'800.00	36'000.00	257'450.99	48'084.29
	<i>Nettoergebnis</i>		<i>288'275.08</i>		<i>246'800.00</i>		<i>209'366.70</i>
621	Bahninfrastruktur	122'755.55		130'000.00		119'851.35	
	<i>Nettoergebnis</i>		<i>122'755.55</i>		<i>130'000.00</i>		<i>119'851.35</i>
6210	Bahninfrastruktur	122'755.55		130'000.00		119'851.35	
3300.30	Planmässige Abschreibungen übrige Tiefbauten						
3300.50	Planmässige Abschreibungen Sachanlagen						
3631.00	Beiträge an Kantone und Konkordate	122'755.55		130'000.00		119'851.35	
3660.00	Planmässige Abschreibungen Investitionsbeiträge						

Funktionale Gliederung		Rechnung 2025		Budget 2025		Rechnung 2024	
		Aufwand	Ertrag	Aufwand	Ertrag	Aufwand	Ertrag
3876.00	Zusätzliche Abschreibungen auf Investitionsbeiträgen VV						
629	Übriger öffentlicher Verkehr	199'416.06	33'896.53	152'800.00	36'000.00	137'599.64	48'084.29
	<i>Nettoergebnis</i>		<i>165'519.53</i>		<i>116'800.00</i>		<i>89'515.35</i>
6290	Übriger öffentlicher Verkehr	199'416.06	33'896.53	152'800.00	36'000.00	137'599.64	48'084.29
3102.00	Drucksachen, Publikationen	7'398.16				1'153.99	
3130.00	Dienstleistungen Dritter	22'921.90		34'800.00		30'254.05	
3141.10	Strassensignalisation, Hausnummerierung, Infotafeln						
3170.00	Reisekosten und Spesen	22.20					
3300.30	Planmässige Abschreibungen übrige Tiefbauten	38'700.00		39'200.00		29'700.00	
3611.00	Entschädigungen an Kantone und Konkordate					300.00	
3612.00	Entschädigungen an Gemeinden und Gemeindezweckverbände						
3631.01	Beiträge an Kanton für Zentralbahn	25'446.40		30'000.00		28'281.80	
3631.02	Beiträge an Kanton für Postautokurse	84'638.90		21'500.00		31'404.80	
3631.03	Beiträge an Kanton für Tarifverbund	1'448.50		2'500.00		1'505.00	
3632.00	Beiträge an Gemeinden und Gemeindezweckverbände	2'500.00					
3634.00	Beiträge an öffentliche Unternehmungen			12'800.00			
3635.00	Beiträge an private Unternehmungen	14'140.00				12'800.00	
3636.00	Beiträge an private Organisationen ohne Erwerbszweck	2'200.00		12'000.00		2'200.00	
4240.00	Benützungsgebühren und Dienstleistungen						
4250.00	Verkäufe		22'496.53		36'000.00		17'669.99
4631.00	Beiträge von Kantonen und Konkordaten						11'000.00
4632.00	Beiträge von Gemeinden und Gemeindezweckverbänden						4'000.00

Funktionale Gliederung	Rechnung 2025		Budget 2025		Rechnung 2024	
	Aufwand	Ertrag	Aufwand	Ertrag	Aufwand	Ertrag
4634.00						2'250.00
4635.00		400.00				2'950.00
4636.00		11'000.00				10'214.30
63	Übriger Verkehr		20'000.00			
	<i>Nettoergebnis</i>			20'000.00		
631	Schifffahrt					
	<i>Nettoergebnis</i>					
6310	Schifffahrt					
3636.00	Beiträge an private Organisationen ohne Erwerbszweck					
633	Sonstige Transportsysteme					
	<i>Nettoergebnis</i>					
6330	Sonstige Transportsysteme					
3636.00	Beiträge an private Organisationen ohne Erwerbszweck					
634	Verkehrsplanung allgemein		20'000.00			
	<i>Nettoergebnis</i>			20'000.00		
6340	Verkehrsplanung allgemein		20'000.00			
3130.00	Dienstleistungen Dritter		20'000.00			
3131.00	Planungen und Projektierungen Dritter					
7	UMWELTSCHUTZ UND RAUMORDNUNG	3'762'627.00	8'274'566.52	3'262'000.00	2'282'700.00	4'134'957.23
	<i>Nettoergebnis</i>	4'511'939.52		979'300.00		1'766'802.97

Funktionale Gliederung		Rechnung 2025		Budget 2025		Rechnung 2024	
		Aufwand	Ertrag	Aufwand	Ertrag	Aufwand	Ertrag
71	Wasserversorgung	1'249'403.44	1'249'403.44	980'900.00	980'900.00	1'019'565.32	1'019'565.32
	<i>Nettoergebnis</i>						
710	Wasserversorgung	1'249'403.44	1'249'403.44	980'900.00	980'900.00	1'019'565.32	1'019'565.32
	<i>Nettoergebnis</i>						
7100	Wasserversorgung	1'249'403.44	1'249'403.44	980'900.00	980'900.00	1'019'565.32	1'019'565.32
3000.10	Löhne Gemeinderat						
3000.20	Sitzungsgelder Kommissionen	2'115.00		1'500.00		1'945.00	
3010.00	Löhne des Verwaltungs- und Betriebspersonals	292'214.05		177'800.00		182'346.10	
3010.01	Gleitzeit- u. Ferienguthaben Verwaltungspersonal	4'926.50				-3'071.21	
3010.09	Rückvergütung EO, Unfall- und Krankentaggelder	-37'740.25				-1'092.38	
3040.00	Familienzulagen	750.00		2'400.00		208.50	
3049.00	Übrige Zulagen						
3050.00	AG-Beiträge AHV, IV, EO, ALV, Verwaltungskosten	16'521.55		13'600.00		13'858.10	
3052.00	AG-Beiträge an andere Pensionskassen	21'675.80		16'100.00		16'140.45	
3053.00	AG-Beiträge an Unfallversicherungen	1'662.35		1'200.00		1'303.60	
3055.00	AG-Beiträge an Krankentaggeldversicherungen	1'128.75		900.00		833.15	
3090.00	Aus- und Weiterbildung des Personals	2'328.13		2'500.00		3'381.69	
3099.00	Übriger Personalaufwand	303.43					
3100.00	Büromaterial	1'023.08		500.00		1'328.12	
3101.00	Betriebs-, Verbrauchsmaterial	11'400.28		7'500.00		8'098.90	
3102.00	Drucksachen, Publikationen	121.05		300.00		74.84	
3103.00	Fachliteratur, Zeitschriften	540.01					
3111.00	Anschaffung Maschinen, Geräte und Fahrz.	6'096.67		4'000.00		280.53	

Funktionale Gliederung		Rechnung 2025		Budget 2025		Rechnung 2024	
		Aufwand	Ertrag	Aufwand	Ertrag	Aufwand	Ertrag
3111.20	Neuanschaffung und Ersatz Wasserzähler	21'141.37		17'500.00		15'321.56	
3111.30	Hydrantenersatz und -neuerstellung	7'123.92		13'000.00		12'793.01	
3112.00	Anschaffung von Dienstkleidern	134.01		1'000.00			
3113.00	Anschaffung Hardware			900.00		23.03	
3118.00	Immaterielle Anlagen	370.40		500.00		356.48	
3120.00	Ver- und Entsorgung						
3120.10	Energie Pumpanlagen	70'561.58		60'000.00		76'042.52	
3130.00	Dienstleistungen Dritter	79'786.22		15'000.00		31'247.65	
3130.10	Telefonkosten	1'557.81		2'000.00		1'501.73	
3130.20	Porti	100.00		200.00		115.73	
3131.00	Planungen und Projektierungen Dritter	31'953.01		15'000.00		20'742.87	
3132.00	Honorare externe Berater, Gutachter, Fachexperten etc.	6'208.44		7'500.00		10'223.92	
3134.00	Sachversicherungsprämien	6'444.55		5'000.00		5'261.00	
3137.00	Steuern und Abgaben	310.00		500.00		325.00	
3137.20	Vorsteuerminderung	249.80		2'500.00		239.85	
3143.00	Unterhalt Wasserversorgungsanlagen	296'325.68		140'000.00		83'952.55	
3143.10	Unterhalt an Pumpwerken	109'493.85		95'000.00		58'591.01	
3151.00	Unterhalt Maschinen, Geräte, Fahrzeuge	1'648.94		1'000.00		1'525.15	
3153.00	Informatik-Unterhalt (Hardware)			100.00			
3158.00	Unterhalt immaterielle Anlagen	5'825.74		1'200.00		1'285.99	
3161.00	Mieten, Benützungskosten Anlagen	30.02					
3170.00	Reisekosten und Spesen	3'103.37		300.00		443.29	
3170.10	Reise- und Spesenentschädigung Rat						
3170.20	Reise- und Spesenentschädigung Kommission	1'257.70		500.00		742.30	
3181.00	Tatsächliche Forderungsverluste						
3192.00	Abgeltung von Rechten	2'316.00		2'300.00		2'316.00	

Funktionale Gliederung	Rechnung 2025		Budget 2025		Rechnung 2024	
	Aufwand	Ertrag	Aufwand	Ertrag	Aufwand	Ertrag
3199.00	Übriger Betriebsaufwand		200.00			
3300.31	Planmässige Abschreibungen spezialfinanzierte Tiefbauten	194'058.03	144'800.00		136'154.41	
3300.41	Planmässige Abschreibungen spezialfinanzierte Hochbauten	4'900.00	5'100.00		5'100.00	
3510.00	Einlagen in Spezialfinanzierungen EK	26'007.55	173'700.00		291'188.28	
3611.00	Entschädigungen an Kantone und Konkordate					
3612.00	Entschädigungen an Gemeinden und Gemeindezweckverbände				4'000.00	
3636.00	Beiträge an private Organisationen ohne Erwerbszweck	805.90	200.00		110.00	
3900.00	Interne Verrechnung Material- und Warenbezüge	1'200.00	1'200.00		1'200.00	
3910.00	Interne Verrechnung von Dienstleistungen	15'000.00	15'000.00		15'000.00	
3940.00	Interne Verrechnung kalk. Zinsen und Finanzaufwand	36'423.15	31'400.00		18'126.60	
4240.00	Benützungsgebühren und Dienstleistungen					1'000.00
4240.10	Ertrag aus Wasserabgabe (alt)					
4240.20	Ertrag aus Wasserabgabe			756'000.00		780'437.25
4240.30	Zählermiete		100.00			50.00
4240.40	Jährliche Wasser Grundtaxen		212'362.58	200'000.00		209'005.64
4250.00	Verkäufe		4'350.28	8'600.00		4'084.78
4260.00	Rückerstattungen Dritter		75'717.35	1'000.00		11'733.55
4401.00	Zinsen Forderungen und Kontokorrente					
4510.00	Entnahmen aus Spezialfinanzierungen des EK					
4630.00	Beiträge vom Bund					
4631.00	Beiträge von Kantonen und Konkordaten		3'333.80	2'000.00		3'200.60
4820.00	Ausserordentliche Entgelte		120'000.00			
4940.00	Interne Verrechnung Kalk. Zinsen und Finanzertrag		16'430.15	13'300.00		10'053.50

Funktionale Gliederung		Rechnung 2025		Budget 2025		Rechnung 2024	
		Aufwand	Ertrag	Aufwand	Ertrag	Aufwand	Ertrag
4990.00	Übrige interne Verrechnungen						
72	Abwasserbeseitigung	1'063'064.68	1'063'064.68	969'000.00	969'000.00	1'001'751.37	1'001'751.37
	<i>Nettoergebnis</i>						
720	Abwasserbeseitigung	1'063'064.68	1'063'064.68	969'000.00	969'000.00	1'001'751.37	1'001'751.37
	<i>Nettoergebnis</i>						
7200	Abwasserbeseitigung	1'063'064.68	1'063'064.68	969'000.00	969'000.00	1'001'751.37	1'001'751.37
3000.10	Löhne Gemeinderat						
3000.20	Sitzungsgelder Kommissionen						
3010.00	Löhne des Verwaltungs- und Betriebspersonals	69'182.40		52'300.00		43'872.10	
3010.01	Gleitzeit- u. Ferienguthaben Verwaltpersonal					-211.71	
3010.09	Rückvergütung EO, Unfall- und Krankentaggelder					-1'092.39	
3040.00	Familienzulagen					333.00	
3050.00	AG-Beiträge AHV, IV, EO, ALV, Verwaltungskosten	5'203.40		4'200.00		3'414.65	
3052.00	AG-Beiträge an andere Pensionskassen	8'457.00		4'700.00		3'242.25	
3053.00	AG-Beiträge an Unfallversicherungen	443.85		400.00		304.45	
3055.00	AG-Beiträge an Krankentaggeldversicherungen	361.55		300.00		231.20	
3090.00	Aus- und Weiterbildung des Personals						
3100.00	Büromaterial	200.00				200.00	
3102.00	Drucksachen, Publikationen						
3111.00	Anschaffung Maschinen und Geräte			1'000.00			
3111.20	Neuanschaffung und Ersatz Wasserzähler	21'105.86		20'000.00		15'321.60	
3120.10	Energie Pumpanlagen, Kehricht,	2'786.82		3'000.00		2'831.44	
3130.00	Dienstleistungen Dritter	21'757.99		30'000.00		81'179.66	

Funktionale Gliederung	Rechnung 2025		Budget 2025		Rechnung 2024	
	Aufwand	Ertrag	Aufwand	Ertrag	Aufwand	Ertrag
3130.10	Telefonkosten	20.05		500.00		36.12
3131.00	Planungen und Projektierungen Dritter	26'057.03		30'000.00		46'955.87
3134.00	Sachversicherungsprämien	199.50		200.00		198.45
3137.00	Steuern und Abgaben	235.00		500.00		325.00
3137.20	Vorsteuerminderung			4'500.00		
3143.00	Unterhalt Kanalisation	89'713.64		127'000.00		35'636.69
3151.00	Unterhalt Maschinen, Geräte, Fahrzeuge					
3170.10	Reise- und Spesenentschädigung Rat					
3170.20	Reise- und Spesenentschädigung Kommission					
3181.00	Tatsächliche Forderungsverluste					
3192.00	Abgeltung von Rechten					
3300.20	Planmässige Abschreibungen Abwasser					
3300.31	Planmässige Abschreibungen spezialfinanzierte Tiefbauten					
3510.00	Einlagen in Spezialfinanzierungen EK	216'455.15		91'400.00		180'757.26
3611.00	Entschädigungen an Kantone und Konkordate					
3632.00	Beiträge an Gemeinden und Gemeindezweckverbände	574'827.04		574'000.00		560'094.08
3910.00	Interne Verrechnung von Dienstleistungen	25'000.00		25'000.00		25'000.00
3940.00	Interne Verrechnung von kalk. Zinsen und Finanzaufwand	1'058.40				3'121.65
4240.00	Benützungsgebühren und Dienstleistungen					
4240.10	Ertrag aus Abwasserabgabe		1'044'103.38		952'000.00	975'330.57
4260.00	Rückerstattungen Dritter					
4390.00	Übriger Ertrag					
4510.00	Entnahmen aus Spezialfinanzierungen des EK					
4940.00	Interne Verrechnung von Kalk. Zinsen und Finanzaufwand		18'961.30		17'000.00	26'420.80

Funktionale Gliederung		Rechnung 2025		Budget 2025		Rechnung 2024	
		Aufwand	Ertrag	Aufwand	Ertrag	Aufwand	Ertrag
73	Abfallwirtschaft	302'487.55	302'487.55	290'700.00	290'700.00	291'405.62	291'405.62
	<i>Nettoergebnis</i>						
730	Abfallwirtschaft	302'487.55	302'487.55	290'700.00	290'700.00	291'405.62	291'405.62
	<i>Nettoergebnis</i>						
7300	Abfallwirtschaft	302'487.55	302'487.55	290'700.00	290'700.00	291'405.62	291'405.62
3000.10	Löhne Gemeinderat						
3000.20	Sitzungsgelder Kommissionen						
3010.00	Löhne des Verwaltungs- und Betriebspersonals	31'052.75		23'800.00		16'969.65	
3010.01	Gleitzeit- u. Ferienguthaben Verwaltungspersonal					-248.38	
3010.09	Rückvergütung EO, Unfall- und Krankentaggelder						
3050.00	AG-Beiträge AHV, IV, EO, ALV, Verwaltungskosten	2'358.05		1'900.00		1'287.20	
3052.00	AG-Beiträge an andere Pensionskassen	3'913.80		2'100.00		970.25	
3053.00	AG-Beiträge an Unfallversicherungen	182.20		200.00		105.50	
3055.00	AG-Beiträge an Krankentaggeldversicherungen	167.65		100.00		91.60	
3100.00	Büromaterial	200.00		200.00		200.00	
3101.00	Betriebs-, Verbrauchsmaterialien	1'850.12		3'000.00		1'387.59	
3102.00	Drucksachen, Publikationen					126.00	
3110.00	Büromaschinen und -geräte, Büro- und Schulmobiliar						
3111.00	Maschinen, Geräte und Fahrzeuge			1'000.00			
3119.00	Übrige nicht aktivierbare Anlagen						
3120.10	Strom, Heizmaterial, Wasser und Kehrichtabfuhr	1'249.17		4'300.00		1'422.17	
3130.00	Dienstleistungen Dritter	4'916.01		12'000.00		6'034.27	
3130.10	Telefonkosten			100.00			

Funktionale Gliederung	Rechnung 2025		Budget 2025		Rechnung 2024	
	Aufwand	Ertrag	Aufwand	Ertrag	Aufwand	Ertrag
3130.20	Porti					
3134.00	Sachversicherungsprämien	299.25	300.00		297.70	
3140.00	Unterhalt an Grundstücken					
3144.00	Unterhalt Hochbauten, Gebäude	666.11	11'000.00		1'411.56	
3151.00	Unterhalt Maschinen, Geräte, Fahrzeuge	150.97	1'000.00			
3160.00	Miete, Nutzungsvereinbarung und Pacht Liegenschaften	1'625.60	2'500.00		1'625.60	
3161.00	Mieten, Benützungskosten Mobilien					
3170.10	Reise- und Spesenentschädigung Rat					
3170.20	Reise- und Spesenentschädigung Kommission					
3181.00	Tatsächliche Forderungsverluste					
3199.00	Übriger Betriebsaufwand		500.00			
3300.40	Planmässige Abschreibungen Hochbauten					
3300.41	Planmässige Abschreibungen spezialfinanzierte Hochbauten				862.40	
3409.00	Übrige Passivzinsen (Baurechtszins)					
3510.00	Einlagen in Spezialfinanzierungen EK	72'655.87	55'200.00		79'592.53	
3612.00	Entschädigungen an Gemeinden und Gemeindezweckverbände					
3632.00	Beiträge an Gemeinden und Gemeindezweckverbände	104'700.00	95'000.00		102'769.98	
3910.00	Interne Verrechnung von Dienstleistungen	76'500.00	76'500.00		76'500.00	
3940.00	Interne Verrechnung kalk. Zinsen und Finanzaufwand					
4120.00	Konzessionen		100.00			100.00
4240.00	Ertrag Abfallbewirtschaftung		279'095.70	272'000.00		272'595.32
4250.00	Verkäufe		1'609.50	1'500.00		1'665.00
4260.00	Rückerstattungen Dritter			100.00		

Funktionale Gliederung		Rechnung 2025		Budget 2025		Rechnung 2024	
		Aufwand	Ertrag	Aufwand	Ertrag	Aufwand	Ertrag
4290.00	Übrige Entgelte						
4510.00	Entnahmen aus Spezialfinanzierungen des EK						
4612.00	Entschädigungen von Gemeinden und Gemeindezweckverbänden						
4630.00	Beiträge vom Bund						
4940.00	Interne Verrechnung Kalk. Zinsen und Finanzertrag		21'682.35		17'100.00		17'045.30
74	Verbauungen	410'023.65	5'500'000.00	387'500.00	4'900.00	1'215'611.67	
	<i>Nettoergebnis</i>	<i>5'089'976.35</i>		<i>382'600.00</i>		<i>1'215'611.67</i>	
741	Gewässerverbauungen	344'839.45	5'500'000.00	322'400.00	4'900.00	1'150'473.27	
	<i>Nettoergebnis</i>	<i>3'155'160.55</i>		<i>317'500.00</i>		<i>1'150'473.27</i>	
7410	Gewässerverbauungen	344'839.45	5'500'000.00	322'400.00	4'900.00	1'150'473.27	
3000.10	Löhne Gemeinderat						
3000.20	Sitzungsgelder Kommissionen	2'130.00		2'100.00		1'593.75	
3010.00	Löhne des Verwaltungs- und Betriebspersonals	31'052.75		23'800.00		16'969.70	
3010.01	Gleitzeit- u. Ferienguthaben Verwaltpersonal					-248.38	
3010.09	Rückvergütung EO, Unfall- und Krankentaggelder						
3040.00	Familienzulagen						
3050.00	AG-Beiträge AHV, IV, EO, ALV, Verwaltungskosten	2'357.95		1'900.00		1'288.10	
3052.00	AG-Beiträge an andere Pensionskassen	3'914.95		2'100.00		970.40	
3053.00	AG-Beiträge an Unfallversicherungen	181.50		200.00		105.25	
3055.00	AG-Beiträge an Krankentaggeldversicherungen	167.70		100.00		91.70	
3102.00	Drucksachen, Publikationen						
3120.10	Strom, Heizmaterial, Wasser und Kehrrichtabfuhr					14.75	

Funktionale Gliederung	Rechnung 2025		Budget 2025		Rechnung 2024	
	Aufwand	Ertrag	Aufwand	Ertrag	Aufwand	Ertrag
3130.00 Dienstleistungen Dritter	10'955.60		25'000.00		11'383.60	
3132.00 Honorare externe Berater, Gutachter, Fachexperten etc.						
3134.00 Sachversicherungsprämien						
3142.00 Unterhalt Wasserbau	130'469.00		150'000.00		123'991.75	
3161.00 Mieten, Benützungskosten Anlagen						
3170.00 Reisekosten und Spesen			500.00		208.35	
3170.10 Reise- und Spesenentschädigung Rat						
3170.20 Reise- und Spesenentschädigung Kommission	710.00		700.00		531.25	
3192.00 Abgeltung von Rechten			200.00		73.05	
3300.20 Planmässige Abschreibungen Wasserbau	118'500.00		115'800.00		93'500.00	
3300.50 Planmässige Abschreibungen Sachanlagen						
3301.20 Ausserplanmässige Abschreibung Wasserbau						
3611.00 Entschädigungen an Kantone und Konkordate	15'000.00					
3632.00 Beiträge an Gemeinden und Gemeindezweckverbände	5'000.00					
3660.00 Planmässige Abschreibungen Investitionsbeiträge	24'400.00					
3810.00 Ausserordentlicher Sach- und Betriebsaufwand						
3830.00 Zusätzliche Abschreibungen Sachanlagen VV						
3876.00 Zusätzliche Abschreibungen auf Investitionsbeiträgen VV						
3893.00 Einlagen in Vorfinanzierungen des EK					900'000.00	
3910.00 Interne Verrechnung Dienstleistungen						
3940.00 Interne Verrechnung kalk. Zinsen und Finanzaufwand						
4120.00 Konzessionen						
4470.00 Pacht- und Mietzinse Liegenschaften VV				4'900.00		

Funktionale Gliederung	Rechnung 2025		Budget 2025		Rechnung 2024	
	Aufwand	Ertrag	Aufwand	Ertrag	Aufwand	Ertrag
4479.00						
4510.00						
4611.00						
4612.00						
4630.00						
4631.00						
4820.00						
4869.00						
4893.00		5'500'000.00				
4940.00						
4980.01						
742	Lawinverbauungen	65'184.20	65'100.00		65'138.40	
	<i>Nettoergebnis</i>			<i>65'100.00</i>		<i>65'138.40</i>
7420	Lawinverbauungen	65'184.20	65'100.00		65'138.40	
3132.00	Honorare externe Berater, Gutachter, Fachexperten etc.					
3134.00	Sachversicherungsprämien	1'033.50		800.00		849.40
3140.00	Unterhalt an Grundstücken	43'410.84		43'000.00		44'052.50
3141.00	Unterhalt Strassen ab Kretzen	15'464.58		15'000.00		14'663.10
3143.00	Unterhalt übrige Tiefbauten	975.28		2'000.00		973.40
3144.00	Unterhalt Hochbauten, Gebäude					
3300.30	Planmässige Abschreibungen übrige Tiefbauten	4'300.00		4'300.00		4'600.00
3636.00	Beiträge an private Organisationen ohne Erwerbszweck					

Funktionale Gliederung		Rechnung 2025		Budget 2025		Rechnung 2024	
		Aufwand	Ertrag	Aufwand	Ertrag	Aufwand	Ertrag
3810.00	Ausserordentlicher Sach- und Betriebsaufwand						
3830.00	Zusätzliche Abschreibungen Sachanlagen VV						
75	Arten- und Landschaftsschutz	17'249.35		22'500.00		19'650.10	
	<i>Nettoergebnis</i>		17'249.35		22'500.00		19'650.10
750	Arten- und Landschaftsschutz	17'249.35		22'500.00		19'650.10	
	<i>Nettoergebnis</i>		17'249.35		22'500.00		19'650.10
7500	Arten- und Landschaftsschutz	17'249.35		22'500.00		19'650.10	
3130.00	Dienstleistungen Dritter	2'427.00		5'000.00		3'603.25	
3611.00	Entschädigungen an Kantone und Konkordate	13'502.35		17'000.00		14'726.85	
3636.00	Beiträge an private Organisationen ohne Erwerbszweck	1'320.00		500.00		1'320.00	
76	Bekämpfung von Umweltverschmutzung	3'000.00	3'000.00	3'100.00	3'000.00	3'000.00	3'000.00
	<i>Nettoergebnis</i>				100.00		
761	Luftreinhaltung und Klimaschutz			100.00			
	<i>Nettoergebnis</i>				100.00		
7610	Luftreinhaltung und Klimaschutz			100.00			
3636.00	Beiträge an private Organisationen ohne Erwerbszweck			100.00			
769	Übrige Bekämpfung von Umweltverschmutzung	3'000.00	3'000.00	3'000.00	3'000.00	3'000.00	3'000.00
	<i>Nettoergebnis</i>						
7690	Übrige Bekämpfung von Umweltverschmutzung	3'000.00	3'000.00	3'000.00	3'000.00	3'000.00	3'000.00

Funktionale Gliederung	Rechnung 2025		Budget 2025		Rechnung 2024	
	Aufwand	Ertrag	Aufwand	Ertrag	Aufwand	Ertrag
3000.10	Löhne Gemeinderat					
3000.20	Sitzungsgelder Kommissionen					
3111.00	Maschinen, Geräte und Fahrzeuge					
3130.00	Dienstleistungen Dritter					
3132.00	Honorare externe Berater, Gutachter, Fachexperten etc.					
3170.10	Reise- und Spesenentschädigung Rat					
3170.20	Reise- und Spesenentschädigung Kommission					
3611.00	Entschädigungen an Kantone und Konkordate					
3632.00	Beiträge an Gemeinden und Gemeindezweckverbände					
3636.00	Beiträge an private Organisationen ohne Erwerbszweck					
3637.00	Beiträge an private Haushalte					
3910.00	Interne Verrechnung Dienstleistungen	3'000.00		3'000.00		3'000.00
4631.00	Beiträge von Kantonen und Konkordaten		3'000.00		3'000.00	3'000.00
4634.00	Beiträge von öffentlichen Unternehmungen					
77	Übriger Umweltschutz	405'674.08	156'610.85	329'800.00	34'200.00	222'037.10
	<i>Nettoergebnis</i>		<i>249'063.23</i>		<i>295'600.00</i>	<i>169'605.15</i>
771	Friedhof und Bestattung	179'685.95	19'316.65	220'400.00	20'200.00	126'821.00
	<i>Nettoergebnis</i>		<i>160'369.30</i>		<i>200'200.00</i>	<i>100'729.05</i>
7710	Friedhof und Bestattung	179'685.95	19'316.65	220'400.00	20'200.00	126'821.00
3000.10	Löhne Gemeinderat					
3000.20	Sitzungsgelder Kommissionen					
3010.00	Löhne des Verwaltungs- und Betriebspersonals					

Funktionale Gliederung	Rechnung 2025		Budget 2025		Rechnung 2024	
	Aufwand	Ertrag	Aufwand	Ertrag	Aufwand	Ertrag
3050.00	AG-Beiträge AHV, IV, EO, ALV, Verwaltungskosten					
3052.00	AG-Beiträge an andere Pensionskassen					
3053.00	AG-Beiträge an Unfallversicherungen					
3055.00	AG-Beiträge an Krankentaggeldversicherungen					
3101.00	Betriebs-, Verbrauchsmaterial	1'485.00		2'700.00		2'164.35
3102.00	Drucksachen, Publikationen	86.50		400.00		
3111.00	Maschinen, Geräte und Fahrzeuge	1'540.60		500.00		
3120.10	Strom, Heizmaterial, Wasser und Kehrichtabfuhr	1'009.95		2'200.00		1'113.55
3130.00	Dienstleistungen Dritter	35'969.10		56'500.00		45'912.50
3143.00	Unterhalt übrige Tiefbauten	32'257.70		26'500.00		28'113.60
3144.00	Unterhalt Hochbauten, Gebäude	56'317.95		76'000.00		
3151.00	Unterhalt Maschinen, Geräte, Fahrzeuge			600.00		
3160.00	Miete, Nutzungsvereinbarung und Pacht Liegenschaften	12'500.00		12'500.00		12'500.00
3161.00	Mieten, Benützungskosten Maschinen und Mobilien					
3170.00	Reisekosten und Spesen			400.00		17.00
3170.10	Reise- und Spesenentschädigung Rat					
3170.20	Reise- und Spesenentschädigung Kommission					
3181.00	Tatsächliche Forderungsverluste	419.15		800.00		1'000.00
3300.00	Planmässige Abschreibungen Sachanlagen					
3300.30	Planmässige Abschreibungen übrige Tiefbauten	5'100.00		6'300.00		3'000.00
3611.00	Entschädigungen an Kantone und Konkordate					
3632.00	Beiträge an Gemeinden und Gemeindezweckverbände	5'000.00		5'000.00		5'000.00
3830.00	Zusätzliche Abschreibungen Sachanlagen VV					
3910.00	Interne Verrechnung Dienstleistungen	28'000.00		30'000.00		28'000.00

Funktionale Gliederung		Rechnung 2025		Budget 2025		Rechnung 2024	
		Aufwand	Ertrag	Aufwand	Ertrag	Aufwand	Ertrag
4240.00	Benützungsgebühren und Dienstleistungen		3'150.00		3'000.00		450.00
4260.00	Rückerstattungen Dritter						9'388.65
4470.00	Pacht- und Mietzinse Liegenschaften VV		16'166.65		17'200.00		16'253.30
779	Übriger Umweltschutz	225'988.13	137'294.20	109'400.00	14'000.00	95'216.10	26'340.00
	<i>Nettoergebnis</i>		<i>88'693.93</i>		<i>95'400.00</i>		<i>68'876.10</i>
7790	Übriger Umweltschutz	225'988.13	137'294.20	109'400.00	14'000.00	95'216.10	26'340.00
3000.10	Löhne Gemeinderat						
3000.20	Sitzungsgelder Kommissionen	450.00		1'500.00		675.00	
3010.00	Löhne des Verwaltungs- und Betriebspersonals						
3010.01	Gleitzeit- u. Ferienguthaben Verwaltpersonal						
3010.09	Rückvergütung EO, Unfall- und Krankentaggelder						
3040.00	Familienzulagen						
3050.00	AG-Beiträge AHV, IV, EO, ALV, Verwaltungskosten	7.10		300.00		3.60	
3052.00	AG-Beiträge an andere Pensionskassen						
3053.00	AG-Beiträge an Unfallversicherungen						
3055.00	AG-Beiträge an Krankentaggeldversicherungen						
3101.00	Betriebs-, Verbrauchsmaterial	4'983.40		9'000.00		8'522.00	
3102.00	Drucksachen, Publikationen	300.00		200.00			
3111.00	Maschinen, Geräte und Fahrzeuge	1'039.05					
3120.10	Strom, Heizmaterial, Wasser und Kehrichtabfuhr	4'641.78		5'000.00		4'609.85	
3130.00	Dienstleistungen Dritter	159'125.40		35'500.00		28'227.25	
3130.20	Porti	287.00				297.00	
3130.30	Bank- und Postcheckspesen			100.00			
3133.00	Informatik-Nutzungsaufwand	432.40		300.00		432.40	

Funktionale Gliederung	Rechnung 2025		Budget 2025		Rechnung 2024	
	Aufwand	Ertrag	Aufwand	Ertrag	Aufwand	Ertrag
3170.10	Reise- und Spesenentschädigung Rat					
3170.20	Reise- und Spesenentschädigung Kommission	150.00	600.00		225.00	
3171.10	Anlässe					
3181.00	Tatsächliche Forderungsverluste	640.00				
3300.40	Planmässige Abschreibungen Hochbauten					
3631.00	Beiträge an Kantone und Konkordate	9'663.00	6'100.00		9'663.00	
3632.00	Beiträge an Gemeinden und Gemeindezweckverbände	19'269.00	26'200.00		17'561.00	
3636.00	Beiträge an private Organisationen ohne Erwerbszweck	12'000.00	11'600.00		12'000.00	
3910.00	Interne Verrechnung Dienstleistungen	13'000.00	13'000.00		13'000.00	
4033.00	Hundesteuer			14'000.00		16'280.00
4260.00	Rückerstattungen Dritter					60.00
4610.00	Entschädigungen vom Bund					
4611.00	Entschädigungen von Kantonen und Konkordaten					
4630.00	Beiträge vom Bund					10'000.00
4631.00	Beiträge von Kantonen und Konkordaten					
7791	Ersatzabgaben (Eigenstromerzeugung)					
3511.00	Einlagen in Fonds des EK					
4200.00	Ersatzabgaben					
4511.00	Entnahmen aus Fonds EK					
79	Raumordnung	311'724.25	278'500.00		361'936.05	
	<i>Nettoergebnis</i>			<i>278'500.00</i>		<i>361'936.05</i>
790	Raumordnung	311'724.25	278'500.00		361'936.05	
	<i>Nettoergebnis</i>			<i>278'500.00</i>		<i>361'936.05</i>

Funktionale Gliederung		Rechnung 2025		Budget 2025		Rechnung 2024	
		Aufwand	Ertrag	Aufwand	Ertrag	Aufwand	Ertrag
7900	Raumordnung	311'724.25		278'500.00		361'936.05	
3000.10	Löhne Gemeinderat						
3000.20	Sitzungsgelder Kommissionen	2'085.00		2'400.00		3'933.75	
3010.00	Löhne des Verwaltungs- und Betriebspersonals			36'000.00			
3010.01	Gleitzeit- u. Ferienguthaben Verwaltpersonal						
3040.00	Familienzulagen	500.00					
3050.00	AG-Beiträge AHV, IV, EO, ALV, Verwaltungskosten	59.90		3'000.00		68.20	
3052.00	AG-Beiträge an andere Pensionskassen			3'000.00			
3053.00	AG-Beiträge an Unfallversicherungen			300.00		1.55	
3055.00	AG-Beiträge an Krankentaggeldversicherungen					1.95	
3090.00	Aus- und Weiterbildung des Personals						
3102.00	Drucksachen, Publikationen	248.60		3'000.00		1'390.00	
3130.00	Dienstleistungen Dritter	256'957.60		200'000.00		322'566.30	
3131.00	Planungen und Projektierungen Dritter	21'960.60					
3170.10	Reise- und Spesenentschädigung Rat						
3170.20	Reise- und Spesenentschädigung Kommission	1'045.00		800.00		1'382.70	
3171.10	Anlässe						
3320.00	Planmässige Abschreibungen immaterielle Anlagen						
3321.00	Ausserplanmässige Abschreibungen immaterielle Anlagen						
3610.00	Entschädigungen an Bund						
3611.00	Entschädigungen an Kantone und Konkordate	28'867.55		30'000.00		32'591.60	
8	VOLKSWIRTSCHAFT	345'236.20	32'130.80	335'900.00	28'400.00	306'298.00	33'582.50
	<i>Nettoergebnis</i>		<i>313'105.40</i>		<i>307'500.00</i>		<i>272'715.50</i>

Funktionale Gliederung		Rechnung 2025		Budget 2025		Rechnung 2024	
		Aufwand	Ertrag	Aufwand	Ertrag	Aufwand	Ertrag
81	Landwirtschaft	815.00		700.00		815.00	
	<i>Nettoergebnis</i>		<i>815.00</i>		<i>700.00</i>		<i>815.00</i>
811	Verwaltung, Vollzug und Kontrolle	815.00		700.00		815.00	
	<i>Nettoergebnis</i>		<i>815.00</i>		<i>700.00</i>		<i>815.00</i>
8110	Verwaltung, Vollzug und Kontrolle	815.00		700.00		815.00	
3000.10	Löhne Gemeinderat						
3000.20	Sitzungsgelder Kommissionen						
3010.00	Löhne des Verwaltungs- und Betriebspersonals						
3050.00	AG-Beiträge AHV, IV, EO, ALV, Verwaltungskosten						
3052.00	AG-Beiträge an andere Pensionskassen						
3053.00	AG-Beiträge an Unfallversicherungen						
3055.00	AG-Beiträge an Krankentaggeldversicherungen						
3100.00	Büromaterial						
3130.20	Porti						
3170.10	Reise- und Spesenentschädigung Rat						
3170.20	Reise- und Spesenentschädigung Kommission						
3611.00	Entschädigungen an Kantone und Konkordate	100.00				100.00	
3636.00	Beiträge an private Organisationen ohne Erwerbszweck	715.00		700.00		715.00	
815	Wirtschaftliche Massnahmen Landwirtschaft						
	<i>Nettoergebnis</i>						
8150	Wirtschaftliche Massnahmen Landwirtschaft						
3636.00	Beiträge an private Organisationen ohne Erwerbszweck						

Funktionale Gliederung		Rechnung 2025		Budget 2025		Rechnung 2024	
		Aufwand	Ertrag	Aufwand	Ertrag	Aufwand	Ertrag
3637.00	Beiträge an private Haushalte						
82	Forstwirtschaft	232'863.80		212'500.00		158'146.35	
	<i>Nettoergebnis</i>		232'863.80		212'500.00		158'146.35
820	Forstwirtschaft	232'863.80		212'500.00		158'146.35	
	<i>Nettoergebnis</i>		232'863.80		212'500.00		158'146.35
8200	Forstwirtschaft	232'863.80		212'500.00		158'146.35	
3000.10	Löhne Gemeinderat						
3050.00	AG-Beiträge AHV, IV, EO, ALV, Verwaltungskosten						
3052.00	AG-Beiträge an andere Pensionskassen						
3053.00	AG-Beiträge an Unfallversicherungen						
3055.00	AG-Beiträge an Krankentaggeldversicherungen						
3145.00	Unterhalt Wald	1'728.80					
3170.10	Reise- und Spesenentschädigung Rat						
3300.30	Planmässige Abschreibungen übrige Tiefbauten						
3511.00	Einlagen in Fonds des EK						
3611.00	Entschädigungen an Kantone und Konkordate						
3611.10	Beiträge an Waldwirtschaft	3'975.00		4'000.00		2'088.75	
3611.20	Beiträge an Schutzwald	217'185.00		200'000.00		153'057.60	
3611.30	Beiträge Biodiversität im Wald	9'975.00		8'500.00		3'000.00	
3631.00	Beiträge an Kantone und Konkordate						
3660.00	Planmässige Abschreibungen Investitionsbeiträge						
3810.00	Ausserordentlicher Sach- und Betriebsaufwand						
4511.00	Entnahmen aus Fonds EK						

Funktionale Gliederung		Rechnung 2025		Budget 2025		Rechnung 2024	
		Aufwand	Ertrag	Aufwand	Ertrag	Aufwand	Ertrag
4820.00	Ausserordentliche Entgelte						
84	Tourismus und Freizeitanlage	63'310.40	32'130.80	67'000.00	28'400.00	70'820.90	33'582.50
	<i>Nettoergebnis</i>		<i>31'179.60</i>		<i>38'600.00</i>		<i>37'238.40</i>
840	Tourismus	5'294.00	11'897.80	1'100.00	6'000.00	8'564.80	11'391.50
	<i>Nettoergebnis</i>	<i>6'603.80</i>		<i>4'900.00</i>		<i>2'826.70</i>	
8400	Tourismus	5'294.00	11'897.80	1'100.00	6'000.00	8'564.80	11'391.50
3119.00	Übrige nicht aktivierbare Anlagen						
3130.00	Dienstleistungen Dritter	5'000.00				5'000.00	
3158.00	Unterhalt immaterielle Anlagen						
3160.00	Miete, Nutzungsvereinbarung und Pacht Liegenschaften	264.00		800.00		284.80	
3170.00	Reisekosten und Spesen						
3199.00	Übriger Betriebsaufwand						
3430.00	Baulicher Unterhalt Liegenschaften FV						
3439.00	Übriger Liegenschaftsaufwand FV						
3632.00	Beiträge an Gemeinden und Gemeindezweckverbände					3'250.00	
3635.00	Beiträge an private Unternehmungen						
3636.00	Beiträge an private Organisationen ohne Erwerbszweck	30.00		300.00		30.00	
3636.01	Beitrag an Verkehrsverein						
3660.00	Planmässige Abschreibungen Investitionsbeiträge						
4220.00	Steuern und Kostgelder						
4634.00	Beiträge von öffentlichen Unternehmungen		11'897.80		6'000.00		11'391.50
841	Freizeitanlage Städerried	58'016.40	20'233.00	65'900.00	22'400.00	62'256.10	22'191.00

Funktionale Gliederung	Rechnung 2025		Budget 2025		Rechnung 2024	
	Aufwand	Ertrag	Aufwand	Ertrag	Aufwand	Ertrag
<i>Nettoergebnis</i>		37'783.40		43'500.00		40'065.10
8410 Freizeitanlage Städerried	58'016.40	20'233.00	65'900.00	22'400.00	62'256.10	22'191.00
3101.00 Betriebs-, Verbrauchsmaterial	1'752.45		1'000.00		785.70	
3102.00 Drucksachen, Publikationen			100.00			
3103.00 Fachliteratur, Zeitschriften	1'192.00		1'200.00		1'328.00	
3111.00 Maschinen, Geräte und Fahrzeuge	3'675.40					
3120.10 Strom, Heizmaterial, Wasser und Kehrichtabfuhr	8'785.55		9'700.00		8'932.90	
3130.00 Dienstleistungen Dritter						
3130.10 Telefonkosten	961.60		900.00		925.10	
3134.00 Sachversicherungsprämien	394.30		1'100.00		315.40	
3137.00 Steuern und Abgaben	300.00		600.00		300.00	
3140.00 Unterhalt an Grundstücken	271.35		3'500.00		265.70	
3144.00 Unterhalt Hochbauten, Gebäude	576.15		3'500.00		9'969.55	
3144.10 Unterhalt Hochbauten Gebäude nach Budget						
3150.00 Unterhalt Büromaschinen und -geräte sowie Mobiliar			500.00			
3151.00 Unterhalt Maschinen, Geräte, Fahrzeuge	5'327.60		4'000.00		3'868.75	
3161.00 Mieten, Benützungskosten Mobilien						
3170.00 Reisekosten und Spesen	180.00		200.00		65.00	
3181.00 Tatsächliche Forderungsverluste						
3300.40 Planmässige Abschreibungen Hochbauten	9'600.00		9'600.00		10'500.00	
3611.00 Entschädigungen an Kantone und Konkordate						
3910.00 Interne Verrechnung Dienstleistungen	25'000.00		30'000.00		25'000.00	
4470.00 Pacht- und Mietzinse Liegenschaften VV		20'233.00		22'400.00		22'191.00
85 Industrie, Gewerbe, Handel	48'247.00		55'700.00		76'515.75	
<i>Nettoergebnis</i>		48'247.00		55'700.00		76'515.75

Funktionale Gliederung		Rechnung 2025		Budget 2025		Rechnung 2024	
		Aufwand	Ertrag	Aufwand	Ertrag	Aufwand	Ertrag
850	Industrie, Gewerbe, Handel	48'247.00		55'700.00		76'515.75	
	<i>Nettoergebnis</i>		48'247.00		55'700.00		76'515.75
8500	Industrie, Gewerbe, Handel	48'247.00		55'700.00		76'515.75	
3000.10	Löhne Gemeinderat						
3000.20	Sitzungsgelder Kommissionen			3'000.00		1'713.75	
3050.00	AG-Beiträge AHV, IV, EO, ALV, Verwaltungskosten					69.75	
3052.00	AG-Beiträge an andere Pensionskassen						
3053.00	AG-Beiträge an Unfallversicherungen						
3055.00	AG-Beiträge an Krankentaggeldversicherungen						
3102.00	Drucksachen, Publikationen						
3130.00	Dienstleistungen Dritter						
3160.00	Miete, Nutzungsvereinbarung und Pacht Liegenschaften						
3161.00	Mieten, Benützungskosten Mobilien						
3170.00	Reisekosten und Spesen						
3170.10	Reise- und Spesenentschädigung Rat						
3170.20	Reise- und Spesenentschädigung Kommission			1'000.00		571.25	
3199.00	Übriger Betriebsaufwand						
3611.00	Entschädigungen an Kantone und Konkordate						
3631.00	Beiträge an Kantone und Konkordate						
3632.00	Beiträge an Gemeinden und Gemeindezweckverbände	3'000.00		3'000.00		3'000.00	
3635.00	Beiträge an private Unternehmungen	500.00		11'000.00		37'500.00	
3636.00	Beiträge an private Organisationen ohne Erwerbszweck	44'747.00		37'700.00		33'661.00	

Funktionale Gliederung		Rechnung 2025		Budget 2025		Rechnung 2024	
		Aufwand	Ertrag	Aufwand	Ertrag	Aufwand	Ertrag
87	Brennstoffe und Energie						
	<i>Nettoergebnis</i>						
873	Nichtelektrische Energie						
	<i>Nettoergebnis</i>						
8730	Nichtelektrische Energie						
3636.00	Beiträge an private Organisationen ohne Erwerbszweck						
9	FINANZEN UND STEUERN	7'965'587.30	25'602'079.86	987'900.00	23'665'900.00	1'369'133.25	24'895'651.09
	<i>Nettoergebnis</i>	17'636'492.56		22'678'000.00		23'526'517.84	
91	Steuern	78'781.80	23'791'025.40	120'000.00	22'318'300.00	80'932.85	23'765'500.85
	<i>Nettoergebnis</i>	23'712'243.60		22'198'300.00		23'684'568.00	
910	Steuern	78'781.80	23'791'025.40	120'000.00	22'318'300.00	80'932.85	23'765'500.85
	<i>Nettoergebnis</i>	23'712'243.60		22'198'300.00		23'684'568.00	
9100	Steuern	78'781.80	23'791'025.40	120'000.00	22'318'300.00	80'932.85	23'765'500.85
3180.00	Wertberichtigungen auf Forderungen	26'200.00		50'000.00		11'400.00	
3181.00	Tatsächliche Forderungsverluste	52'581.80		70'000.00		69'532.85	
3499.00	Übriger Finanzaufwand						
3980.00	Übertragungen Sondersteuer Wasserbau						
4000.00	Einkommenssteuern natürliche Personen		18'069'273.15		16'674'200.00		17'071'318.90
4001.00	Vermögenssteuern natürliche Personen		1'394'716.55		1'852'700.00		1'437'432.85
4002.00	Quellensteuer natürliche Personen		735'236.50		550'000.00		755'918.55
4003.00	Nachsteuern Nat. Personen		26'636.70				115'126.65
4004.00	Kapitalabfindung		914'739.35		450'000.00		958'402.15

Funktionale Gliederung		Rechnung 2025		Budget 2025		Rechnung 2024	
		Aufwand	Ertrag	Aufwand	Ertrag	Aufwand	Ertrag
4010.00	Gewinnsteuern juristische Personen		1'899'357.40		1'810'300.00		1'952'990.75
4011.00	Kapitalsteuern juristische Personen		190'741.50		201'100.00		234'672.20
4013.00	Nachsteuern Jurist. Personen						5'101.00
4021.00	Grundsteuern						
4022.00	Vermögensgewinnsteuern		367'807.50		400'000.00		640'077.80
4023.00	Vermögensverkehrssteuern		162'966.75		350'000.00		561'435.00
4024.00	Erbschafts- und Schenkungssteuern						
4270.00	Bussen		29'550.00		30'000.00		33'025.00
4401.00	Zinsen Forderungen und Kontokorrente						
4621.10	Kanton für Steuerausfälle StGRev						
4632.00	Beiträge von Gemeinden und Gemeindezweckverbänden						
4893.00	Entnahmen aus Vorfinanzierungen des EK						
93	Finanz- und Lastenausgleich	491'444.60	1'205'799.30	540'000.00	800'000.00	447'048.90	510'582.98
	<i>Nettoergebnis</i>	<i>714'354.70</i>		<i>260'000.00</i>		<i>63'534.08</i>	
930	Finanz- und Lastenausgleich	491'444.60	1'205'799.30	540'000.00	800'000.00	447'048.90	510'582.98
	<i>Nettoergebnis</i>	<i>714'354.70</i>		<i>260'000.00</i>		<i>63'534.08</i>	
9300	Finanz- und Lastenausgleich	491'444.60	1'205'799.30	540'000.00	800'000.00	447'048.90	510'582.98
3621.00	Nationaler Finanzausgleich (NFA) an Kantone und Konkordate	491'444.60		540'000.00		447'048.90	
4621.50	Finanzkraftausgleich des Kantons		564'823.50		300'000.00		
4621.60	Lastenausgleich des Kantons Schule		640'975.80		500'000.00		510'582.98
4621.90	Steuerstrategie-Ausgleich						
4622.70	Finanzkraftausgleich von Gemeinden an Gemeinden						

Funktionale Gliederung		Rechnung 2025		Budget 2025		Rechnung 2024	
		Aufwand	Ertrag	Aufwand	Ertrag	Aufwand	Ertrag
95	Übrige Ertragsanteile		494'766.35		446'000.00		500'106.20
	<i>Nettoergebnis</i>	494'766.35		446'000.00		500'106.20	
950	Übrige Ertragsanteile		494'766.35		446'000.00		500'106.20
	<i>Nettoergebnis</i>	494'766.35		446'000.00		500'106.20	
9500	Übrige Ertragsanteile		494'766.35		446'000.00		500'106.20
4120.00	Konzessionen						
4420.00	Dividenden						
4451.00	Erträge aus Beteiligungen VV		1'400.00				1'200.00
4461.00	Gewinnanteil EWO, Dividende Kraftwerk Sarneraa AG		402'667.00		346'000.00		396'000.00
4601.10	Wasserzins Kraftwerk Sarneraa AG		90'699.35		100'000.00		102'906.20
4611.00	Entschädigungen von Kantonen und Konkordaten						
4614.00	Entschädigungen von öffentlichen Unternehmungen						
96	Vermögens- und Schuldenverwaltung	295'360.90	110'488.81	327'900.00	96'600.00	141'151.50	112'154.96
	<i>Nettoergebnis</i>		184'872.09		231'300.00		28'996.54
961	Zinsen	254'981.80	106'570.31	262'600.00	93'100.00	317'271.25	108'296.07
	<i>Nettoergebnis</i>		148'411.49		169'500.00		208'975.18
9610	Zinsen	254'981.80	106'570.31	262'600.00	93'100.00	317'271.25	108'296.07
3130.30	Bank- und Postcheckspesen	1'273.05		1'200.00		2'352.45	
3400.00	Verzinsung laufende Verbindlichkeiten						
3401.00	Verzinsung kurzfristige Finanzverbindlichkeiten	7'307.85		10'000.00			
3406.00	Verzinsung langfristige Finanzverbindlichkeiten	154'264.15		170'200.00		160'512.20	

Funktionale Gliederung	Rechnung 2025		Budget 2025		Rechnung 2024	
	Aufwand	Ertrag	Aufwand	Ertrag	Aufwand	Ertrag
3409.00	Übrige Passivzinsen	35'062.95		33'100.00		100'887.00
3499.00	Übriger Finanzaufwand			700.00		
3940.00	Interne Verrechnung kalk. Zinsen und Finanzaufwand	57'073.80		47'400.00		53'519.60
4400.00	Zinsen flüssige Mittel		2.54		100.00	17.27
4401.00	Zinsen Forderungen und Kontokorrente		51'594.57		45'000.00	68'813.35
4402.00	Zinsen kurzfristige Finanzanlagen					
4407.00	Zinsen langfristige Finanzanlagen					
4409.00	Übrige Zinsen von Finanzvermögen					
4461.00	Öffentliche Unternehmen der Kantone mit öffentlich-rechtlicher Rechtsform, Konkordate					
4463.00	Öffentliche Unternehmen als Aktiengesellschaft oder andere privatrechtliche Organisationsform		9'168.50		10'000.00	11'608.00
4499.00	Übriger Finanzertrag					
4940.00	Interne Verrechnung Kalk. Zinsen und Finanzertrag		45'804.70		38'000.00	27'857.45
963	Liegenschaften des Finanzvermögens	7'498.45	3'500.00	7'700.00	3'500.00	5'401.05
	<i>Nettoergebnis</i>		<i>3'998.45</i>		<i>4'200.00</i>	<i>1'901.05</i>
9630	Vockigenhaus FV					
3010.00	Löhne des Verwaltungs- und Betriebspersonals					
3010.09	Rückvergütung EO, Unfall- und Krankentaggelder					
3040.00	Familienzulagen					
3050.00	AG-Beiträge AHV, IV, EO, ALV, Verwaltungskosten					
3052.00	AG-Beiträge an andere Pensionskassen					
3053.00	AG-Beiträge an Unfallversicherungen					
3055.00	AG-Beiträge an Krankentaggeldversicherungen					

Funktionale Gliederung		Rechnung 2025		Budget 2025		Rechnung 2024	
		Aufwand	Ertrag	Aufwand	Ertrag	Aufwand	Ertrag
3120.10	Strom, Heizmaterial, Wasser und Kehrichtabfuhr						
3134.00	Sachversicherungsprämien						
3144.00	Unterhalt Hochbauten, Gebäude						
3430.00	Baulicher Unterhalt Liegenschaften FV						
3431.00	Nicht baulicher Unterhalt Liegenschaften FV						
3439.00	Übriger Liegenschaftsaufwand FV						
3940.00	Interne Verrechnung kalk. Zinsen und Finanzaufwand						
4430.00	Pacht- und Mietzinse Liegenschaften FV						
4439.00	Übriger Liegenschaftenertrag FV						
4439.10	Rückerstattung Nebenkosten						
9631	Schützenhaus FV	3'418.40	2'400.00	4'800.00	2'400.00	2'361.40	2'400.00
3120.10	Strom, Heizmaterial, Wasser und Kehrichtabfuhr	249.60					
3134.00	Sachversicherungsprämien						
3144.00	Unterhalt Hochbauten, Gebäude						
3430.00	Baulicher Unterhalt Liegenschaften FV			1'000.00			
3431.00	Nicht baulicher Unterhalt Liegenschaften FV	316.00		500.00			
3439.00	Übriger Liegenschaftsaufwand FV	394.30		1'300.00		315.40	
3940.00	Interne Verrechnung kalk. Zinsen und Finanzaufwand	2'458.50		2'000.00		2'046.00	
4430.00	Pacht- und Mietzinse Liegenschaften FV		2'400.00		2'400.00		2'400.00
9632	Majorenhaus FV	2'384.00	1'000.00	2'000.00	1'000.00	1'984.00	1'000.00
3144.00	Unterhalt Hochbauten, Gebäude						
3940.00	Interne Verrechnung kalk. Zinsen und Finanzaufwand	2'384.00		2'000.00		1'984.00	
4430.00	Pacht- und Mietzinse Liegenschaften FV		1'000.00		1'000.00		1'000.00

Funktionale Gliederung	Rechnung 2025		Budget 2025		Rechnung 2024	
	Aufwand	Ertrag	Aufwand	Ertrag	Aufwand	Ertrag
9633 Freizeitanlage Städerried 6						
3144.00	Unterhalt Hochbauten, Gebäude					
3430.00	Baulicher Unterhalt Liegenschaften FV					
3431.00	Nicht baulicher Unterhalt Liegenschaften FV					
3439.00	Übriger Liegenschaftsaufwand FV					
3441.00	Wertberichtigung Sachanlagen FV					
3940.00	Interne Verrechnung kalk. Zinsen und Finanzaufwand					
4430.00	Pacht- und Mietzinse Liegenschaften FV					
9634 Eichried, Inseli						
4430.00	Pacht- und Mietzinse Liegenschaften FV					
9635 Feld, Römermatteli P 1686		100.00		100.00		100.00
4430.00	Pacht- und Mietzinse Liegenschaften FV	100.00		100.00		100.00
9636 Baracke Schoried, Alpnach (alt Truppenlager)	1'696.05		900.00		1'055.65	
3430.00	Baulicher Unterhalt Liegenschaften FV	129.70				
3431.00	Nicht baulicher Unterhalt Liegenschaften FV					
3439.00	Übriger Liegenschaftsaufwand FV	1'566.35		900.00		1'055.65
4430.00	Pacht- und Mietzinse Liegenschaften FV					
4439.00	Übriger Liegenschaftenertrag FV					
9637 Altes Feuerwehrlokal, Aussenmagazine						
3430.00	Baulicher Unterhalt Liegenschaften FV					
3431.00	Nicht baulicher Unterhalt Liegenschaften FV					
3439.00	Übriger Liegenschaftsaufwand FV					
4430.00	Pacht- und Mietzinse Liegenschaften FV					

Funktionale Gliederung		Rechnung 2025		Budget 2025		Rechnung 2024	
		Aufwand	Ertrag	Aufwand	Ertrag	Aufwand	Ertrag
969	Übriges Finanzvermögen	32'880.65	418.50	57'600.00		-181'520.80	358.89
	<i>Nettoergebnis</i>		32'462.15		57'600.00	181'879.69	
9690	Übriges Finanzvermögen	32'880.65	418.50	57'600.00		-181'520.80	358.89
3180.00	Wertberichtigungen auf Forderungen	29'400.00		55'000.00		-184'100.00	
3181.00	Tatsächliche Forderungsverluste						
3430.00	Baulicher Unterhalt Liegenschaften FV						
3440.00	Wertberichtigungen Finanzanlagen FV						
3896.00	Einlagen in Neubewertungsreserven						
3940.00	Interne Verrechnung kalk. Zinsen und Finanzaufwand	3'480.65		2'600.00		2'579.20	
4411.00	Gewinn aus Verkäufen von Sachanlagen FV						
4430.00	Pacht- und Mietzinse Liegenschaften FV		418.50				358.89
4443.00	Marktwertanpassungen Liegenschaften						
9691	Trinkwasserkraftwerke						
3300.30	Planmässige Abschreibungen übrige Tiefbauten						
97	Rückverteilungen				5'000.00		7'306.10
	<i>Nettoergebnis</i>			5'000.00		7'306.10	
971	Rückverteilungen aus CO2-Abgabe				5'000.00		7'306.10
	<i>Nettoergebnis</i>			5'000.00		7'306.10	
9710	Rückverteilungen aus CO2-Abgabe				5'000.00		7'306.10
4600.00	Anteil an Bundeserträgen				5'000.00		7'306.10
99	Nicht aufgeteilte Posten	7'100'000.00				700'000.00	
	<i>Nettoergebnis</i>		7'100'000.00				700'000.00

Funktionale Gliederung		Rechnung 2025		Budget 2025		Rechnung 2024	
		Aufwand	Ertrag	Aufwand	Ertrag	Aufwand	Ertrag
990	Nicht aufgeteilte Posten	7'100'000.00				700'000.00	
	<i>Nettoergebnis</i>		<i>7'100'000.00</i>				<i>700'000.00</i>
9900	Nicht aufgeteilte Posten	7'100'000.00				700'000.00	
3894.00	Einlagen in finanzpolitische Reserven	7'100'000.00				700'000.00	
4894.00	Entnahme aus finanzpolitischen Reserven						
	Gesamtergebnis	36'015'127.80	36'222'549.07	28'458'100.00	28'204'800.00	28'799'350.66	29'352'677.44
		207'421.27			253'300.00	553'326.78	
		36'222'549.07	36'222'549.07	28'458'100.00	28'458'100.00	29'352'677.44	29'352'677.44

Artengliederung		Rechnung 2025		Budget 2025		Rechnung 2024	
		Aufwand	Ertrag	Aufwand	Ertrag	Aufwand	Ertrag
3	Aufwand	36'015'127.80		28'458'100.00		28'799'350.66	
30	Personalaufwand	14'456'462.13		13'768'400.00		13'321'358.33	
300	Behörden, Kommissionen	314'707.75		330'300.00		313'379.25	
301	Löhne des Verwaltungs- und Betriebspersonals	4'044'458.10		3'883'500.00		3'426'024.80	
302	Löhne der Lehrkräfte	7'692'293.00		7'205'900.00		7'335'774.90	
304	Zulagen	104'914.25		106'000.00		98'147.00	
305	Arbeitgeberbeiträge	2'116'282.50		2'018'200.00		1'975'052.65	
306	Arbeitgeberleistungen			26'400.00		11'025.00	
309	Übriger Personalaufwand	183'806.53		198'100.00		161'954.73	
31	Sach- und Übriger Betriebsaufwand	4'931'136.84		4'955'600.00		4'581'624.99	
310	Material- und Warenaufwand	434'912.83		491'900.00		448'844.30	
311	Nicht aktivierbare Anlagen	439'351.20		442'900.00		662'774.43	
312	Ver- und Entsorgung	361'676.95		339'100.00		385'472.18	
313	Dienstleistungen und Honorare	1'747'705.17		1'486'300.00		1'684'707.00	
314	Baulicher Unterhalt	1'276'095.17		1'455'900.00		944'678.74	
315	Unterhalt Mobilien und immaterielle Anlagen	181'877.28		148'800.00		154'599.15	
316	Mieten, Leasing, Pachten, Benützungsgebühren	182'788.81		210'400.00		184'611.44	
317	Spesenentschädigungen	145'725.48		151'200.00		129'712.67	
318	Wertberichtigungen auf Forderungen	109'260.95		177'200.00		-99'445.15	
319	Verschiedener Betriebsaufwand	51'743.00		51'900.00		85'670.23	
33	Abschreibungen Verwaltungsvermögen	1'340'835.98		1'309'800.00		1'340'770.96	
330	Sachanlagen VV	1'340'835.98		1'309'800.00		1'340'770.96	
34	Finanzaufwand	199'041.30		217'700.00		262'770.25	
340	Zinsaufwand	196'634.95		213'300.00		261'399.20	

Artengliederung		Rechnung 2025		Budget 2025		Rechnung 2024	
		Aufwand	Ertrag	Aufwand	Ertrag	Aufwand	Ertrag
343	Liegenschaftenaufwand Finanzvermögen	2'406.35		3'700.00		1'371.05	
349	Verschiedener Finanzaufwand			700.00			
35	Einlagen in Fonds und Spezialfinanzierungen	315'118.57		320'300.00		558'840.57	
351	Einlagen in Fonds und Spezialfinanzierungen im Eigenkapital	315'118.57		320'300.00		558'840.57	
36	Transferaufwand	7'348'454.48		7'570'700.00		6'758'476.96	
361	Entschädigungen an Gemeinwesen	2'584'821.87		2'992'400.00		2'629'607.96	
362	Finanz- und Lastenausgleich	491'444.60		540'000.00		447'048.90	
363	Beiträge an Gemeinwesen und Dritte	4'214'388.01		4'004'900.00		3'644'820.10	
366	Abschreibungen Investitionsbeiträge	57'800.00		33'400.00		37'000.00	
38	Ausserordentlicher Aufwand	7'100'000.00				1'642'131.55	
383	Zusätzliche Abschreibungen					42'131.55	
389	Einlagen in das Eigenkapital	7'100'000.00				1'600'000.00	
39	Interne Verrechnungen	324'078.50		315'600.00		333'377.05	
390	Material- und Warenbezüge	5'700.00		7'700.00		7'700.00	
391	Dienstleistungen	215'500.00		222'500.00		215'500.00	
394	kalk. Zinsen und Finanzaufwand	102'878.50		85'400.00		81'377.05	
398	Übertragungen					28'800.00	
4	Ertrag		36'222'549.07		28'204'800.00		29'352'677.44
40	Fiskalertrag		23'777'295.40		22'302'300.00		23'748'755.85
400	Direkte Steuern natürliche Personen		21'140'602.25		19'526'900.00		20'338'199.10
401	Direkte Steuern juristische Personen		2'090'098.90		2'011'400.00		2'192'763.95
402	Übrige direkte Steuern		530'774.25		750'000.00		1'201'512.80
403	Besitz- und Aufwandsteuern		15'820.00		14'000.00		16'280.00

Artengliederung		Rechnung 2025		Budget 2025		Rechnung 2024	
		Aufwand	Ertrag	Aufwand	Ertrag	Aufwand	Ertrag
41	Regalien und Konzessionen		100.00				100.00
412	Konzessionen		100.00				100.00
42	Entgelte		3'438'569.61		3'128'200.00		3'005'996.75
420	Ersatzabgaben		195'835.20		160'000.00		183'842.80
421	Gebühren für Amtshandlungen		104'494.30		96'000.00		68'609.90
423	Schul- und Kursgelder		247'967.15		248'800.00		244'062.40
424	Benützungsgebühren und Dienstleistungen		2'383'722.16		2'218'000.00		2'264'296.21
425	Erlös aus Verkäufen		38'240.06		55'800.00		30'609.04
426	Rückerstattungen		433'860.74		318'100.00		180'351.40
427	Bussen		31'750.00		31'500.00		34'225.00
429	Übrige Entgelte		2'700.00				
44	Finanzertrag		600'889.66		528'500.00		615'049.66
440	Zinsertrag		52'825.26		46'000.00		69'771.87
443	Liegenschaftenertrag FV		3'918.50		3'500.00		3'858.89
445	Finanzertrag aus Darlehen und Beteiligungen des VV		1'400.00				1'200.00
446	Finanzertrag von öffentlichen Unternehmungen		411'835.50		356'000.00		407'608.00
447	Liegenschaftenertrag VV		130'910.40		123'000.00		132'610.90
45	Entnahmen aus Fonds und Spezialfinanzierungen		5'850.85		4'100.00		
451	Entnahmen aus Fonds und Spezialfinanzierungen im Eigenkapital		5'850.85		4'100.00		
46	Transferertrag		2'455'765.05		1'926'100.00		1'649'398.13
460	Ertragsanteile		90'699.35		105'000.00		110'212.30
461	Entschädigungen von Gemeinwesen		900'359.15		766'500.00		727'836.65

Artengliederung		Rechnung 2025		Budget 2025		Rechnung 2024	
		Aufwand	Ertrag	Aufwand	Ertrag	Aufwand	Ertrag
462	Finanz- und Lastenausgleich		1'205'799.30		800'000.00		510'582.98
463	Beiträge von Gemeinwesen und Dritten		258'907.25		254'600.00		300'766.20
48	Ausserordentlicher Ertrag		5'620'000.00				
482	Ausserordentliche Entgelte		120'000.00				
489	Entnahmen aus dem Eigenkapital		5'500'000.00				
49	Interne Verrechnungen		324'078.50		315'600.00		333'377.05
490	Material- und Warenbezüge		5'700.00		7'700.00		7'700.00
491	Dienstleistungen		215'500.00		222'500.00		215'500.00
494	Kalk. Zinsen und Finanzertrag		102'878.50		85'400.00		81'377.05
498	Übertragungen						28'800.00
		36'015'127.80	36'222'549.07	28'458'100.00	28'204'800.00	28'799'350.66	29'352'677.44
	Gesamtergebnis	207'421.27			253'300.00	553'326.78	
		36'222'549.07	36'222'549.07	28'458'100.00	28'458'100.00	29'352'677.44	29'352'677.44

Artengliederung		Rechnung 2025		Budget 2025		Rechnung 2024	
		Aufwand	Ertrag	Aufwand	Ertrag	Aufwand	Ertrag
3	Aufwand	36'015'127.80		28'458'100.00		28'799'350.66	
30	Personalaufwand	14'456'462.13		13'768'400.00		13'321'358.33	
300	Behörden, Kommissionen	314'707.75		330'300.00		313'379.25	
3000	Löhne Behörden, Kommissionen	314'707.75		330'300.00		313'379.25	
3000.10	Löhne Gemeinderat	272'160.00		282'800.00		265'680.00	
3000.20	Sitzungsgelder Kommissionen	42'547.75		47'500.00		47'699.25	
301	Löhne des Verwaltungs- und Betriebspersonals	4'044'458.10		3'883'500.00		3'426'024.80	
3010	Löhne des Verwaltungs- und Betriebspersonals	4'044'458.10		3'883'500.00		3'426'024.80	
3010.00	Löhne des Verwaltungs- und Betriebspersonals	4'190'276.95		3'883'500.00		3'472'829.85	
3010.01	Gleizeit- u. Ferienguthaben Verwaltpersonal	-7'328.50				-2'709.30	
3010.09	Rückvergütung EO, Unfall- und Krankentaggelder	-138'490.35				-44'095.75	
302	Löhne der Lehrkräfte	7'692'293.00		7'205'900.00		7'335'774.90	
3020	Löhne der Lehrkräfte	7'692'293.00		7'205'900.00		7'335'774.90	
3020.00	Löhne der Lehrkräfte	7'860'672.55		7'205'900.00		7'521'393.15	
3020.09	Rückvergütung EO, Unfall- und Krankentaggelder	-168'379.55				-185'618.25	
304	Zulagen	104'914.25		106'000.00		98'147.00	
3040	Kinder- und Ausbildungszulagen	104'914.25		106'000.00		98'147.00	
3040.00	Familienzulagen	104'914.25		106'000.00		98'147.00	
305	Arbeitgeberbeiträge	2'116'282.50		2'018'200.00		1'975'052.65	

Artengliederung		Rechnung 2025		Budget 2025		Rechnung 2024	
		Aufwand	Ertrag	Aufwand	Ertrag	Aufwand	Ertrag
3050	AG-Beiträge AHV, IV, EO, ALV, Verwaltungskosten	916'983.20		889'100.00		876'051.00	
3050.00	AG-Beiträge AHV, IV, EO, ALV, Verwaltungskosten	916'983.20		889'100.00		876'051.00	
3052	AG-Beiträge an andere Pensionskassen	1'079'030.90		1'014'800.00		987'029.70	
3052.00	AG-Beiträge an andere Pensionskassen	1'079'030.90		1'014'800.00		987'029.70	
3053	AG-Beiträge an Unfallversicherungen	55'788.85		54'200.00		53'063.85	
3053.00	AG-Beiträge an Unfallversicherungen	55'788.85		54'200.00		53'063.85	
3055	AG-Beiträge an Krankentaggeldversicherungen	64'479.55		60'100.00		58'908.10	
3055.00	AG-Beiträge an Krankentaggeldversicherungen	64'479.55		60'100.00		58'908.10	
306	Arbeitgeberleistungen			26'400.00		11'025.00	
3064	Überbrückungsrenten			26'400.00		11'025.00	
3064.00	Überbrückungsrenten			26'400.00		11'025.00	
309	Übriger Personalaufwand	183'806.53		198'100.00		161'954.73	
3090	Aus- und Weiterbildung des Personals	95'406.33		126'400.00		81'453.84	
3090.00	Aus- und Weiterbildung des Personals	95'406.33		126'400.00		81'453.84	
3091	Personalwerbung	29'627.62		14'800.00		30'295.60	
3091.00	Personalwerbung	29'627.62		14'800.00		30'295.60	
3099	Übriger Personalaufwand	58'772.58		56'900.00		50'205.29	
3099.00	Übriger Personalaufwand	55'562.28		53'100.00		47'059.99	
3099.10	Verbandsbeiträge	3'210.30		3'800.00		3'145.30	
31	Sach- und Übriger Betriebsaufwand	4'931'136.84		4'955'600.00		4'581'624.99	

Artengliederung		Rechnung 2025		Budget 2025		Rechnung 2024	
		Aufwand	Ertrag	Aufwand	Ertrag	Aufwand	Ertrag
310	Material- und Warenaufwand	434'912.83		491'900.00		448'844.30	
3100	Büromaterial	20'187.12		30'100.00		23'017.59	
3100.00	Büromaterial	20'187.12		30'100.00		23'017.59	
3101	Betriebs-, Verbrauchsmaterial	132'109.18		153'200.00		147'528.91	
3101.00	Betriebs-, Verbrauchsmaterial	132'109.18		153'200.00		147'528.91	
3102	Drucksachen, Publikationen	75'332.36		79'600.00		80'210.28	
3102.00	Drucksachen, Publikationen	75'332.36		79'600.00		80'210.28	
3103	Fachliteratur, Zeitschriften	26'509.38		28'800.00		25'911.20	
3103.00	Fachliteratur, Zeitschriften	26'509.38		28'800.00		25'911.20	
3104	Lehrmittel	121'475.72		135'100.00		116'846.78	
3104.00	Lehrmittel	59'114.49		68'400.00		44'813.85	
3104.10	Kleinanschaffungen, Lehrmittel	14'782.86		17'600.00		20'636.34	
3104.20	Diverses, Lehrmittel	14'708.37		20'700.00		21'501.09	
3104.30	TAG-Geld	32'870.00		28'400.00		29'895.50	
3105	Lebensmittel	53'948.70		59'100.00		50'710.85	
3105.00	Lebensmittel	53'948.70		59'100.00		50'710.85	
3109	Übriger Material- und Warenaufwand	5'350.37		6'000.00		4'618.69	
3109.00	Übriger Material- und Warenaufwand	5'350.37		6'000.00		4'618.69	
311	Nicht aktivierbare Anlagen	439'351.20		442'900.00		662'774.43	
3110	Büromaschinen und -geräte, Büro- und Schulmobiliar	71'524.03		52'300.00		248'248.92	

Artengliederung		Rechnung 2025		Budget 2025		Rechnung 2024	
		Aufwand	Ertrag	Aufwand	Ertrag	Aufwand	Ertrag
3110.00	Büromaschinen und -geräte, Büro- und Schulmobiliar	70'891.53		52'300.00		248'248.92	
3110.10	Mobiliar Liegenschaftsdienst	632.50					
3111	Maschinen, Geräte und Fahrzeuge	155'963.33		183'100.00		260'154.99	
3111.00	Maschinen, Geräte und Fahrzeuge	72'806.08		76'600.00		167'479.02	
3111.10	Anschaffung Apparate, Maschinen, Geräte, Fahrzeuge, Werkzeuge (Liegenschaftsverwaltung)	33'786.10		56'000.00		49'239.80	
3111.20	Neuanschaffung und Ersatz Wasserzähler	42'247.23		37'500.00		30'643.16	
3111.30	Hydrantenersatz und -neuerstellung	7'123.92		13'000.00		12'793.01	
3112	Kleider, Wäsche, Vorhänge	51'713.87		47'500.00		30'440.34	
3112.00	Kleider, Wäsche, Vorhänge	51'713.87		47'500.00		30'440.34	
3113	Hardware	134'445.90		117'000.00		96'193.93	
3113.00	Hardware	134'445.90		117'000.00		96'193.93	
3118	Immaterielle Anlagen	25'704.07		43'000.00		27'736.25	
3118.00	Immaterielle Anlagen	25'704.07		43'000.00		27'736.25	
312	Ver- und Entsorgung	361'676.95		339'100.00		385'472.18	
3120	Ver- und Entsorgung	361'676.95		339'100.00		385'472.18	
3120.00	Ver- und Entsorgung	259.45		500.00		305.40	
3120.10	Strom, Heizmaterial, Wasser und Kehrrichtabfuhr	361'417.50		338'600.00		385'166.78	
313	Dienstleistungen und Honorare	1'747'705.17		1'486'300.00		1'684'707.00	
3130	Dienstleistungen Dritter	1'163'762.76		903'500.00		1'222'317.16	
3130.00	Dienstleistungen Dritter	1'116'091.05		843'400.00		1'162'737.01	
3130.10	Telefonkosten	10'666.25		10'700.00		8'310.66	

Artengliederung		Rechnung 2025		Budget 2025		Rechnung 2024	
		Aufwand	Ertrag	Aufwand	Ertrag	Aufwand	Ertrag
3130.20	Porti	35'881.19		46'700.00		47'435.68	
3130.30	Bank- und Postcheckspesen	1'589.47		1'700.00		2'676.07	
3130.40	Betriebsgebühren	-465.20		1'000.00		1'157.74	
3131	Planungen und Projektierungen Dritter	79'970.64		46'000.00		67'698.74	
3131.00	Planungen und Projektierungen Dritter	79'970.64		45'000.00		67'698.74	
3131.10	Nachführung Strassenkataster			1'000.00			
3132	Honorare externe Berater, Gutachter, Fachexperten etc.	38'871.64		61'500.00		33'143.32	
3132.00	Honorare externe Berater, Gutachter, Fachexperten etc.	38'871.64		61'500.00		33'143.32	
3133	Informatik-Nutzungsaufwand	365'378.63		375'800.00		274'790.83	
3133.00	Informatik-Nutzungsaufwand	365'378.63		375'800.00		274'790.83	
3134	Sachversicherungsprämien	96'766.30		87'600.00		83'742.10	
3134.00	Sachversicherungsprämien	96'766.30		87'600.00		83'742.10	
3137	Steuern und Abgaben	2'955.20		11'900.00		3'014.85	
3137.00	Steuern und Abgaben	2'705.40		4'900.00		2'775.00	
3137.20	Vorsteuerkürzung	249.80		7'000.00		239.85	
314	Baulicher Unterhalt	1'276'095.17		1'455'900.00		944'678.74	
3140	Unterhalt an Grundstücken	97'100.94		206'500.00		95'063.70	
3140.00	Unterhalt an Grundstücken	97'100.94		206'500.00		95'063.70	
3141	Unterhalt Strassen	272'689.13		290'300.00		248'431.33	
3141.00	Unterhalt Strassen	204'299.63		210'300.00		144'728.90	
3141.10	Strassensignalisation, Hausnummerierung	17'190.05		51'000.00		28'736.28	

Artengliederung		Rechnung 2025		Budget 2025		Rechnung 2024	
		Aufwand	Ertrag	Aufwand	Ertrag	Aufwand	Ertrag
3141.20	Unterhalt öffentl. Beleuchtung	43'108.20		19'000.00		63'282.65	
3141.30	Winterdienst	8'091.25		10'000.00		11'683.50	
3142	Unterhalt Wasserbau	130'469.00		150'000.00		123'991.75	
3142.00	Unterhalt Wasserbau	130'469.00		150'000.00		123'991.75	
3143	Unterhalt übrige Tiefbauten	535'170.50		398'100.00		216'350.25	
3143.00	Unterhalt übrige Tiefbauten	425'676.65		303'100.00		157'759.24	
3143.10	Unterhalt an Pumpwerken	109'493.85		95'000.00		58'591.01	
3144	Unterhalt Hochbauten, Gebäude	238'936.80		411'000.00		260'841.71	
3144.00	Unterhalt Hochbauten, Gebäude	211'660.40		306'000.00		163'855.46	
3144.10	Unterhalt Hochbauten Gebäude nach Budget	27'276.40		105'000.00		96'986.25	
3145	Unterhalt Wald	1'728.80					
3145.00	Unterhalt Wald	1'728.80					
315	Unterhalt Mobilien und immaterielle Anlagen	181'877.28		148'800.00		154'599.15	
3150	Unterhalt Büromaschinen und -geräte, Büro- und Schulmobiliar	2'920.40		7'200.00		1'502.60	
3150.00	Unterhalt Büromaschinen und -geräte, Büro- und Schulmobiliar	2'920.40		7'200.00		1'502.60	
3151	Unterhalt Maschinen, Geräte, Fahrzeuge	116'816.20		117'100.00		132'209.41	
3151.00	Unterhalt Maschinen, Geräte, Fahrzeuge	108'599.46		111'100.00		127'806.46	
3151.10	Unterhalt Maschinen, Geräte, Fahrzeuge Liegenschaften	8'216.74		6'000.00		4'402.95	
3153	Informatik-Unterhalt (Hardware)	55'020.64		18'700.00		16'404.40	
3153.00	Informatik-Unterhalt (Hardware)	55'020.64		18'700.00		16'404.40	

Artengliederung		Rechnung 2025		Budget 2025		Rechnung 2024	
		Aufwand	Ertrag	Aufwand	Ertrag	Aufwand	Ertrag
3158	Unterhalt immaterielle Anlagen	5'923.04		1'600.00		2'096.74	
3158.00	Unterhalt immaterielle Anlagen	5'923.04		1'600.00		2'096.74	
3159	Unterhalt übrige mobile Anlagen	1'197.00		4'200.00		2'386.00	
3159.00	Unterhalt übrige mobile Anlagen	1'197.00		4'200.00		2'386.00	
316	Mieten, Leasing, Pachten, Benützungsgebühren	182'788.81		210'400.00		184'611.44	
3160	Miete und Pacht Liegenschaften	119'881.45		124'000.00		119'490.15	
3160.00	Miete, Nutzungsvereinbarung und Pacht Liegenschaften	119'881.45		124'000.00		119'490.15	
3161	Mieten, Benützungskosten Anlagen	59'338.22		86'000.00		62'212.90	
3161.00	Mieten, Benützungskosten Mobilien	59'338.22		86'000.00		62'212.90	
3169	Übrige Mieten und Benützungskosten	3'569.14		400.00		2'908.39	
3169.00	Übrige Mieten und Benützungskosten	3'569.14		400.00		2'908.39	
317	Spesenentschädigungen	145'725.48		151'200.00		129'712.67	
3170	Reisekosten und Spesen	58'005.22		59'000.00		66'166.83	
3170.00	Reisekosten und Spesen	26'660.77		26'100.00		21'551.83	
3170.10	Reise- und Spesenentschädigung Rat	16'624.05		17'600.00		28'767.25	
3170.20	Reise- und Spesenentschädigung Kommission	14'720.40		15'300.00		15'847.75	
3171	Exkursionen, Schulreisen und Lager	87'720.26		92'200.00		63'545.84	
3171.00	Exkursionen, Schulreisen und Lager	57'857.50		55'300.00		41'649.00	
3171.10	Anlässe	29'862.76		36'900.00		21'896.84	
318	Wertberichtigungen auf Forderungen	109'260.95		177'200.00		-99'445.15	

Artengliederung		Rechnung 2025		Budget 2025		Rechnung 2024	
		Aufwand	Ertrag	Aufwand	Ertrag	Aufwand	Ertrag
3180	Wertberichtigungen auf Forderungen	55'600.00		105'000.00		-172'700.00	
3180.00	Wertberichtigungen auf Forderungen	55'600.00		105'000.00		-172'700.00	
3181	Tatsächliche Forderungsverluste	53'660.95		72'200.00		73'254.85	
3181.00	Tatsächliche Forderungsverluste	53'660.95		72'200.00		73'254.85	
319	Verschiedener Betriebsaufwand	51'743.00		51'900.00		85'670.23	
3190	Schadenersatzleistungen	22'377.00				8'500.00	
3190.00	Schadenersatzleistungen	22'377.00				8'500.00	
3192	Abgeltung von Rechten	2'739.05		2'900.00		2'739.05	
3192.00	Abgeltung von Rechten	2'739.05		2'900.00		2'739.05	
3199	Übriger Betriebsaufwand	26'626.95		49'000.00		74'431.18	
3199.00	Übriger Betriebsaufwand	26'626.95		49'000.00		74'431.18	
33	Abschreibungen Verwaltungsvermögen	1'340'835.98		1'309'800.00		1'340'770.96	
330	Sachanlagen VV	1'340'835.98		1'309'800.00		1'340'770.96	
3300	Planmässige Abschreibungen Sachanlagen	1'340'835.98		1'309'800.00		1'340'770.96	
3300.1	Planmässige Abschreibungen Strassen	303'400.00		327'500.00		316'871.80	
3300.10	Planmässige Abschreibungen Strassen	303'400.00		327'500.00		316'871.80	
3300.2	Planmässige Abschreibungen Wasserbau	118'500.00		115'800.00		93'500.00	
3300.20	Planmässige Abschreibungen Wasserbau	118'500.00		115'800.00		93'500.00	
3300.3	Planmässig Abschreibungen übrige Tiefbauten	263'135.98		218'700.00		194'255.11	
3300.30	Planmässige Abschreibungen übrige Tiefbauten	69'077.95		73'900.00		58'100.70	

Artengliederung		Rechnung 2025		Budget 2025		Rechnung 2024	
		Aufwand	Ertrag	Aufwand	Ertrag	Aufwand	Ertrag
3300.31	Planmässige Abschreibungen spezialfinanzierte Tiefbauten	194'058.03		144'800.00		136'154.41	
3300.4	Planmässige Abschreibungen Hochbauten	655'800.00		647'800.00		736'144.05	
3300.40	Planmässige Abschreibungen Hochbauten	650'900.00		642'700.00		730'181.65	
3300.41	Planmässige Abschreibungen spezialfinanzierte Hochbauten	4'900.00		5'100.00		5'962.40	
34	Finanzaufwand	199'041.30		217'700.00		262'770.25	
340	Zinsaufwand	196'634.95		213'300.00		261'399.20	
3401	Verzinsung kurzfristige Finanzverbindlichkeiten	7'307.85		10'000.00			
3401.00	Verzinsung kurzfristige Finanzverbindlichkeiten	7'307.85		10'000.00			
3406	Verzinsung langfristige Finanzverbindlichkeiten	154'264.15		170'200.00		160'512.20	
3406.00	Verzinsung langfristige Finanzverbindlichkeiten	154'264.15		170'200.00		160'512.20	
3409	Übrige Passivzinsen	35'062.95		33'100.00		100'887.00	
3409.00	Übrige Passivzinsen	35'062.95		33'100.00		100'887.00	
343	Liegenschaftenaufwand Finanzvermögen	2'406.35		3'700.00		1'371.05	
3430	Baulicher Unterhalt Liegenschaften FV	129.70		1'000.00			
3430.00	Baulicher Unterhalt Liegenschaften FV	129.70		1'000.00			
3431	Nicht baulicher Unterhalt Liegenschaften FV	316.00		500.00			
3431.00	Nicht baulicher Unterhalt Liegenschaften FV	316.00		500.00			
3439	Übriger Liegenschaftsaufwand FV	1'960.65		2'200.00		1'371.05	
3439.00	Übriger Liegenschaftsaufwand FV	1'960.65		2'200.00		1'371.05	

Artengliederung	Rechnung 2025		Budget 2025		Rechnung 2024	
	Aufwand	Ertrag	Aufwand	Ertrag	Aufwand	Ertrag
349	Verschiedener Finanzaufwand		700.00			
3499	Übriger Finanzaufwand		700.00			
3499.00	Übriger Finanzaufwand		700.00			
35	Einlagen in Fonds und Spezialfinanzierungen		320'300.00		558'840.57	
351	Einlagen in Fonds und Spezialfinanzierungen im Eigenkapital		320'300.00		558'840.57	
3510	Einlagen in Spezialfinanzierungen EK		320'300.00		551'538.07	
3510.00	Einlagen in Spezialfinanzierungen EK		320'300.00		551'538.07	
3511	Einlagen in Fonds des EK				7'302.50	
3511.00	Einlagen in Fonds des EK				7'302.50	
36	Transferaufwand		7'570'700.00		6'758'476.96	
361	Entschädigungen an Gemeinwesen		2'992'400.00		2'629'607.96	
3610	Entschädigungen an Bund		500.00		84.00	
3610.00	Entschädigungen an Bund		500.00		84.00	
3611	Entschädigungen an Kantone und Konkordate		627'700.00		424'833.25	
3611.00	Entschädigungen an Kantone und Konkordate		415'200.00		266'686.90	
3611.10	Entschädigungen an Kanton für Steuerverwaltungskosten		4'000.00		2'088.75	
3611.20	Beiträge an Schutzwald		200'000.00		153'057.60	
3611.30	Beiträge an Schutzwald		8'500.00		3'000.00	
3612	Entschädigungen an Gemeinden und Gemeindezweckverbände		2'364'200.00		2'204'690.71	

Artengliederung		Rechnung 2025		Budget 2025		Rechnung 2024	
		Aufwand	Ertrag	Aufwand	Ertrag	Aufwand	Ertrag
3612.00	Entschädigungen an Gemeinden und Gemeindezweckverbände	124'357.60		98'600.00		108'645.70	
3612.10	Entschädigung an Regionalen Sozialdienst Obwalden RSD	1'964'955.18		2'252'300.00		2'089'057.46	
3612.11	Beiträge KVG/PV und AHV/NE	6'108.00		7'000.00		6'987.55	
3612.12	Sozialfonds RSD			6'300.00			
362	Finanz- und Lastenausgleich	491'444.60		540'000.00		447'048.90	
3621	Finanz- und Lastenausgleich (NFA)	491'444.60		540'000.00		447'048.90	
3621.00	Finanz- und Lastenausgleich (NFA) an Kantone und Konkordate	491'444.60		540'000.00		447'048.90	
363	Beiträge an Gemeinwesen und Dritte	4'214'388.01		4'004'900.00		3'644'820.10	
3630	Beiträge an Bund	21'598.20		19'200.00		13'759.80	
3630.00	Beiträge an Bund	21'598.20		19'200.00		13'759.80	
3631	Beiträge an Kantone und Konkordate	497'704.00		468'300.00		437'390.15	
3631.00	Beiträge an Kantone und Konkordate	386'170.20		414'300.00		376'198.55	
3631.01	Beiträge an Kanton für Zentralbahn	25'446.40		30'000.00		28'281.80	
3631.02	Beiträge an Kanton für Postautokurse	84'638.90		21'500.00		31'404.80	
3631.03	Beiträge an Kanton für Tarifverbund	1'448.50		2'500.00		1'505.00	
3632	Beiträge an Gemeinden und Gemeindezweckverbände	723'329.94		791'800.00		772'698.46	
3632.00	Beiträge an Gemeinden und Gemeindezweckverbände	723'329.94		791'800.00		772'698.46	
3634	Beiträge an öffentliche Unternehmungen	1'605'861.35		1'613'100.00		1'374'453.05	
3634.00	Beiträge an öffentliche Unternehmungen	1'605'861.35		1'613'100.00		1'374'453.05	

Artengliederung		Rechnung 2025		Budget 2025		Rechnung 2024	
		Aufwand	Ertrag	Aufwand	Ertrag	Aufwand	Ertrag
3635	Beiträge an private Unternehmungen	202'304.85		187'700.00		190'207.10	
3635.00	Beiträge an private Unternehmungen	202'304.85		187'700.00		190'207.10	
3636	Beiträge an private Organisationen ohne Erwerbszweck	1'033'298.67		909'800.00		845'370.04	
3636.00	Beiträge an private Organisationen ohne Erwerbszweck	365'965.90		396'800.00		398'095.75	
3636.10	Treibstoffanteil an Dritte	98'806.65		100'000.00		98'712.35	
3636.20	Beitrag an Unterhalt Lütholdmatt	9'557.95		10'000.00		6'012.50	
3636.30	Restfinanzierungbeiträge Spitex	553'393.60		400'000.00		339'511.75	
3636.40	Restfinanzierung Kinderspitex	5'574.57		3'000.00		3'037.69	
3637	Beiträge an private Haushalte	130'291.00		15'000.00		10'941.50	
3637.00	Beiträge an private Haushalte	130'291.00		15'000.00		10'941.50	
366	Abschreibungen Investitionsbeiträge	57'800.00		33'400.00		37'000.00	
3660	Planmässige Abschreibungen Investitionsbeiträge	57'800.00		33'400.00		37'000.00	
3660.00	Planmässige Abschreibungen Investitionsbeiträge	57'800.00		33'400.00		37'000.00	
38	Ausserordentlicher Aufwand	7'100'000.00				1'642'131.55	
383	Zusätzliche Abschreibungen					42'131.55	
3830	Zusätzliche Abschreibungen Sachanlagen VV					42'131.55	
3830.00	Zusätzliche Abschreibungen Sachanlagen VV					42'131.55	
389	Einlagen in das Eigenkapital	7'100'000.00				1'600'000.00	
3893	Einlagen in Vorfinanzierungen des EK					900'000.00	

Artengliederung		Rechnung 2025		Budget 2025		Rechnung 2024	
		Aufwand	Ertrag	Aufwand	Ertrag	Aufwand	Ertrag
3893.00	Einlagen in Vorfinanzierungen des EK					900'000.00	
3894	Einlagen in finanzpolitische Reserven	7'100'000.00				700'000.00	
3894.00	Einlagen in finanzpolitische Reserven	7'100'000.00				700'000.00	
39	Interne Verrechnungen	324'078.50		315'600.00		333'377.05	
390	Material- und Warenbezüge	5'700.00		7'700.00		7'700.00	
3900	Material- und Warenbezüge	5'700.00		7'700.00		7'700.00	
3900.00	Interne Verrechnung Material- und Warenbezüge	5'700.00		7'700.00		7'700.00	
391	Dienstleistungen	215'500.00		222'500.00		215'500.00	
3910	Dienstleistungen	215'500.00		222'500.00		215'500.00	
3910.00	Interne Verrechnung Dienstleistungen	215'500.00		222'500.00		215'500.00	
394	kalk. Zinsen und Finanzaufwand	102'878.50		85'400.00		81'377.05	
3940	kalk. Zinsen und Finanzaufwand	102'878.50		85'400.00		81'377.05	
3940.00	Interne Verrechnung kalk. Zinsen und Finanzaufwand	102'878.50		85'400.00		81'377.05	
398	Übertragungen					28'800.00	
3980	Übertragungen					28'800.00	
3980.00	Beiträge der Volksschule Alpnach					28'800.00	
4	Ertrag		36'222'549.07		28'204'800.00		29'352'677.44
40	Fiskalertrag		23'777'295.40		22'302'300.00		23'748'755.85
400	Direkte Steuern natürliche Personen		21'140'602.25		19'526'900.00		20'338'199.10

Artengliederung		Rechnung 2025		Budget 2025		Rechnung 2024	
		Aufwand	Ertrag	Aufwand	Ertrag	Aufwand	Ertrag
4000	Einkommenssteuern natürliche Personen		18'069'273.15		16'674'200.00		17'071'318.90
4000.00	Einkommenssteuern natürliche Personen		18'069'273.15		16'674'200.00		17'071'318.90
4001	Vermögenssteuern natürliche Personen		1'394'716.55		1'852'700.00		1'437'432.85
4001.00	Vermögenssteuern natürliche Personen		1'394'716.55		1'852'700.00		1'437'432.85
4002	Quellensteuer natürliche Personen		735'236.50		550'000.00		755'918.55
4002.00	Quellensteuer natürliche Personen		735'236.50		550'000.00		755'918.55
4003	Nachsteuern Nat. Personen		26'636.70				115'126.65
4003.00	Nachsteuern Nat. Personen		26'636.70				115'126.65
4004	Kapitalabfindung		914'739.35		450'000.00		958'402.15
4004.00	Kapitalabfindung		914'739.35		450'000.00		958'402.15
401	Direkte Steuern juristische Personen		2'090'098.90		2'011'400.00		2'192'763.95
4010	Gewinnsteuern juristische Personen		1'899'357.40		1'810'300.00		1'952'990.75
4010.00	Gewinnsteuern juristische Personen		1'899'357.40		1'810'300.00		1'952'990.75
4011	Kapitalsteuern juristische Personen		190'741.50		201'100.00		234'672.20
4011.00	Kapitalsteuern juristische Personen		190'741.50		201'100.00		234'672.20
4013	Nachsteuern Jurist. Personen						5'101.00
4013.00	Nachsteuern Jurist. Personen						5'101.00
402	Übrige direkte Steuern		530'774.25		750'000.00		1'201'512.80
4022	Vermögensgewinnsteuern		367'807.50		400'000.00		640'077.80
4022.00	Vermögensgewinnsteuern		367'807.50		400'000.00		640'077.80

Artengliederung		Rechnung 2025		Budget 2025		Rechnung 2024	
		Aufwand	Ertrag	Aufwand	Ertrag	Aufwand	Ertrag
4023	Vermögensverkehrssteuern		162'966.75		350'000.00		561'435.00
4023.00	Vermögensverkehrssteuern		162'966.75		350'000.00		561'435.00
403	Besitz- und Aufwandsteuern		15'820.00		14'000.00		16'280.00
4033	Hundesteuer		15'820.00		14'000.00		16'280.00
4033.00	Hundesteuer		15'820.00		14'000.00		16'280.00
41	Regalien und Konzessionen		100.00				100.00
412	Konzessionen		100.00				100.00
4120	Konzessionen		100.00				100.00
4120.00	Konzessionen		100.00				100.00
42	Entgelte		3'438'569.61		3'128'200.00		3'005'996.75
420	Ersatzabgaben		195'835.20		160'000.00		183'842.80
4200	Ersatzabgaben		195'835.20		160'000.00		183'842.80
4200.00	Ersatzabgaben		195'835.20		160'000.00		183'842.80
421	Gebühren für Amtshandlungen		104'494.30		96'000.00		68'609.90
4210	Gebühren für Amtshandlungen		104'494.30		96'000.00		68'609.90
4210.00	Gebühren für Amtshandlungen		104'494.30		96'000.00		68'609.90
423	Schul- und Kursgelder		247'967.15		248'800.00		244'062.40
4230	Schulgelder		17'900.00		12'500.00		14'880.00
4230.00	Schulgelder		17'900.00		12'500.00		14'880.00

Artengliederung		Rechnung 2025		Budget 2025		Rechnung 2024	
		Aufwand	Ertrag	Aufwand	Ertrag	Aufwand	Ertrag
4231	Kursgelder		230'067.15		236'300.00		229'182.40
4231.00	Kursgelder		230'067.15		236'300.00		229'182.40
424	Benützungsgebühren und Dienstleistungen		2'383'722.16		2'218'000.00		2'264'296.21
4240	Benützungsgebühren und Dienstleistungen		2'383'722.16		2'218'000.00		2'264'296.21
4240.00	Benützungsgebühren und Dienstleistungen		310'336.02		310'000.00		299'472.75
4240.10	Ertrag aus Abwasserabgabe		1'044'103.38		952'000.00		975'330.57
4240.20	Ertrag aus Wasserabgabe		816'820.18		756'000.00		780'437.25
4240.30	Benützungsgebühren Wasserzähler		100.00				50.00
4240.40	Jährliche Wasser Grundtaxen		212'362.58		200'000.00		209'005.64
425	Erlös aus Verkäufen		38'240.06		55'800.00		30'609.04
4250	Verkäufe		38'240.06		55'800.00		30'609.04
4250.00	Verkäufe		38'240.06		55'800.00		30'609.04
426	Rückerstattungen		433'860.74		318'100.00		180'351.40
4260	Rückerstattungen Dritter		433'860.74		318'100.00		180'351.40
4260.00	Rückerstattungen Dritter		432'780.74		313'600.00		156'400.20
4260.10	Rückerstattung Anlässe		1'080.00		4'500.00		23'951.20
427	Bussen		31'750.00		31'500.00		34'225.00
4270	Bussen		31'750.00		31'500.00		34'225.00
4270.00	Bussen		31'750.00		31'500.00		34'225.00
429	Übrige Entgelte		2'700.00				

Artengliederung		Rechnung 2025		Budget 2025		Rechnung 2024	
		Aufwand	Ertrag	Aufwand	Ertrag	Aufwand	Ertrag
4290	Übrige Entgelte		2'700.00				
4290.00	Übrige Entgelte		2'700.00				
44	Finanzertrag		600'889.66		528'500.00		615'049.66
440	Zinsertrag		52'825.26		46'000.00		69'771.87
4400	Zinsen flüssige Mittel		2.54		100.00		17.27
4400.00	Zinsen flüssige Mittel		2.54		100.00		17.27
4401	Zinsen Forderungen und Kontokorrente		51'594.57		45'000.00		68'813.35
4401.00	Zinsen Forderungen und Kontokorrente		51'594.57		45'000.00		68'813.35
4407	Zinsen langfristige Finanzanlagen		1'228.15		900.00		941.25
4407.00	Zinsen langfristige Finanzanlagen		1'228.15		900.00		941.25
443	Liegenschaftenertrag FV		3'918.50		3'500.00		3'858.89
4430	Pacht- und Mietzinse Liegenschaften FV		3'918.50		3'500.00		3'858.89
4430.00	Pacht- und Mietzinse Liegenschaften FV		3'918.50		3'500.00		3'858.89
445	Finanzertrag aus Darlehen und Beteiligungen des VV		1'400.00				1'200.00
4451	Erträge aus Beteiligungen VV		1'400.00				1'200.00
4451.00	Erträge aus Beteiligungen VV		1'400.00				1'200.00
446	Finanzertrag von öffentlichen Unternehmungen		411'835.50		356'000.00		407'608.00
4461	Öffentliche Unternehmen der Kantone mit öffentlich-rechtlicher Rechtsform, Konkordate		402'667.00		346'000.00		396'000.00

Artengliederung		Rechnung 2025		Budget 2025		Rechnung 2024	
		Aufwand	Ertrag	Aufwand	Ertrag	Aufwand	Ertrag
4461.00	Öffentliche Unternehmen der Kantone mit öffentlich-rechtlicher Rechtsform, Konkordate		402'667.00		346'000.00		396'000.00
4463	Öffentliche Unternehmen als Aktiengesellschaft oder andere privatrechtliche Organisationsform		9'168.50		10'000.00		11'608.00
4463.00	Öffentliche Unternehmen als Aktiengesellschaft oder andere privatrechtliche Organisationsform		9'168.50		10'000.00		11'608.00
447	Liegenschaftenertrag VV		130'910.40		123'000.00		132'610.90
4470	Pacht- und Mietzinse Liegenschaften VV		108'350.40		100'200.00		110'050.90
4470.00	Pacht- und Mietzinse Liegenschaften VV		108'350.40		100'200.00		110'050.90
4471	Vergütung Dienstwohnungen VV		22'560.00		22'800.00		22'560.00
4471.00	Vergütung Dienstwohnungen VV		22'560.00		22'800.00		22'560.00
45	Entnahmen aus Fonds und Spezialfinanzierungen		5'850.85		4'100.00		
451	Entnahmen aus Fonds und Spezialfinanzierungen im Eigenkapital		5'850.85		4'100.00		
4511	Entnahmen aus Fonds EK		5'850.85		4'100.00		
4511.00	Entnahmen aus Fonds EK		5'850.85		4'100.00		
46	Transferertrag		2'455'765.05		1'926'100.00		1'649'398.13
460	Ertragsanteile		90'699.35		105'000.00		110'212.30
4600	Anteil an Bundeserträgen				5'000.00		7'306.10
4600.00	Anteil an Bundeserträgen				5'000.00		7'306.10
4601	Anteil an Kantonserträgen und Konkordaten		90'699.35		100'000.00		102'906.20

Artengliederung		Rechnung 2025		Budget 2025		Rechnung 2024	
		Aufwand	Ertrag	Aufwand	Ertrag	Aufwand	Ertrag
4601.10	Wasserzins Kraftwerk Sarneraa AG		90'699.35		100'000.00		102'906.20
461	Entschädigungen von Gemeinwesen		900'359.15		766'500.00		727'836.65
4610	Entschädigungen vom Bund		46'796.55				
4610.00	Entschädigungen vom Bund		46'796.55				
4611	Entschädigungen von Kantonen und Konkordaten		820'533.40		755'500.00		693'276.75
4611.00	Entschädigungen von Kantonen und Konkordaten		820'533.40		755'500.00		693'276.75
4612	Entschädigungen von Gemeinden und Gemeindezweckverbänden		22'050.00				23'940.00
4612.00	Entschädigungen von Gemeinden und Gemeindezweckverbänden		22'050.00				23'940.00
4613	Entschädigungen von öffentlichen Sozialversicherungen		7'457.00		7'000.00		7'294.00
4613.00	Entschädigungen von öffentlichen Sozialversicherungen		7'457.00		7'000.00		7'294.00
4614	Entschädigungen von öffentlichen Unternehmungen		3'522.20		4'000.00		3'325.90
4614.00	Entschädigungen von öffentlichen Unternehmungen		3'522.20		4'000.00		3'325.90
462	Finanz- und Lastenausgleich		1'205'799.30		800'000.00		510'582.98
4621	von Kantonen und Konkordaten		1'205'799.30		800'000.00		510'582.98
4621.50	Finanzkraftausgleich des Kantons		564'823.50		300'000.00		
4621.60	Lastenausgleich des Kantons		640'975.80		500'000.00		510'582.98
463	Beiträge von Gemeinwesen und Dritten		258'907.25		254'600.00		300'766.20

Artengliederung		Rechnung 2025		Budget 2025		Rechnung 2024	
		Aufwand	Ertrag	Aufwand	Ertrag	Aufwand	Ertrag
4630	Beiträge vom Bund						10'000.00
4630.00	Beiträge vom Bund						10'000.00
4631	Beiträge von Kantonen und Konkordaten		235'609.45		248'600.00		259'960.40
4631.00	Beiträge von Kantonen und Konkordaten		235'609.45		248'600.00		259'960.40
4632	Beiträge von Gemeinden und Gemeindezweckverbänden						4'000.00
4632.00	Beiträge von Gemeinden und Gemeindezweckverbänden						4'000.00
4634	Beiträge von öffentlichen Unternehmungen		11'897.80		6'000.00		13'641.50
4634.00	Beiträge von öffentlichen Unternehmungen		11'897.80		6'000.00		13'641.50
4635	Beiträge von privaten Unternehmungen		400.00				2'950.00
4635.00	Beiträge von privaten Unternehmungen		400.00				2'950.00
4636	Beiträge von privaten Organisationen ohne Erwerbszweck		11'000.00				10'214.30
4636.00	Beiträge von privaten Organisationen ohne Erwerbszweck		11'000.00				10'214.30
48	Ausserordentlicher Ertrag		5'620'000.00				
482	Ausserordentliche Entgelte		120'000.00				
4820	Ausserordentliche Entgelte		120'000.00				
4820.00	Ausserordentliche Entgelte		120'000.00				
489	Entnahmen aus dem Eigenkapital		5'500'000.00				
4893	Entnahmen aus Vorfinanzierungen des EK		5'500'000.00				

Artengliederung		Rechnung 2025		Budget 2025		Rechnung 2024	
		Aufwand	Ertrag	Aufwand	Ertrag	Aufwand	Ertrag
4893.00	Entnahmen aus Vorfinanzierungen des EK		5'500'000.00				
49	Interne Verrechnungen		324'078.50		315'600.00		333'377.05
490	Material- und Warenbezüge		5'700.00		7'700.00		7'700.00
4900	Material- und Warenbezüge		5'700.00		7'700.00		7'700.00
4900.00	Interne Verrechnung Material- und Warenbezüge		5'700.00		7'700.00		7'700.00
491	Dienstleistungen		215'500.00		222'500.00		215'500.00
4910	Dienstleistungen		215'500.00		222'500.00		215'500.00
4910.00	Interne Verrechnung Dienstleistungen		215'500.00		222'500.00		215'500.00
494	Kalk. Zinsen und Finanzertrag		102'878.50		85'400.00		81'377.05
4940	Kalk. Zinsen und Finanzertrag		102'878.50		85'400.00		81'377.05
4940.00	Interne Verrechnung Kalk. Zinsen und Finanzertrag		102'878.50		85'400.00		81'377.05
498	Übertragungen						28'800.00
4980	Übertragungen						28'800.00
4980.00	Beitrag von Volksschule Alpnach						28'800.00
		36'015'127.80	36'222'549.07	28'458'100.00	28'204'800.00	28'799'350.66	29'352'677.44
	Gesamtergebnis	207'421.27			253'300.00	553'326.78	
		36'222'549.07	36'222'549.07	28'458'100.00	28'458'100.00	29'352'677.44	29'352'677.44

Funktionale Gliederung		Rechnung 2025		Budget 2025		Rechnung 2024	
		Ausgaben	Einnahmen	Ausgaben	Einnahmen	Ausgaben	Einnahmen
0	ALLGEMEINE VERWALTUNG	8'707.00		398'000.00		83'776.15	
02	Allgemeine Dienste	8'707.00		398'000.00		83'776.15	
029	Verwaltungsliegenschaften	8'707.00		398'000.00		83'776.15	
0290	Gemeindehaus	8'707.00		398'000.00		83'776.15	
5040.00	Hochbauten	8'707.00		398'000.00		83'776.15	
INV0157	Ersatz neue Heizung, Gemeindehaus					83'776.15	
INV0182	Sanierungsprojekt Gemeindehaus	8'707.00		398'000.00			
1	ÖFFENTLICHE ORDNUNG UND SICHERHEIT, VERTEIDIGUNG	316'910.35		320'000.00		545.90	-8'000.00
15	Feuerwehr	316'910.35		320'000.00		545.90	
150	Feuerwehr	316'910.35		320'000.00		545.90	
1500	Feuerwehr	316'910.35		320'000.00		545.90	
5060.00	Mobilen, Fahrzeuge und Anlagen	316'910.35		320'000.00		545.90	
INV0058	Kleintanklöschfahrzeug (KLF) 2025	316'910.35		320'000.00		545.90	
16	Verteidigung						-8'000.00
161	Militärische Verteidigung						-8'000.00
1610	Militärische Verteidigung						-8'000.00
6300.00	Investitionsbeitrag Bund						-8'000.00
INV0116	Schiessanlage; Sanierung 300 m, Parzellen 505, 848 und 2202						-8'000.00
2	BILDUNG	584'848.20	20'000.00	731'000.00		27'433.75	
21	Obligatorische Schule	584'848.20	20'000.00	731'000.00		27'433.75	

Funktionale Gliederung		Rechnung 2025		Budget 2025		Rechnung 2024	
		Ausgaben	Einnahmen	Ausgaben	Einnahmen	Ausgaben	Einnahmen
217	Schulliegenschaften	584'848.20	20'000.00	731'000.00		27'433.75	
2170	Schulliegenschaften	584'848.20	20'000.00	731'000.00		27'433.75	
5000.00	Grundstücke	312'882.30					
INV0202	Landerwerb Parzelle 284, Dorf	312'882.30					
5040.00	Hochbauten	271'965.90		731'000.00		27'433.75	
INV0086	Schulareal 2030; Sporthalle; Halle PLUS; Planung	18'608.85		200'000.00		27'433.75	
INV0165	Schulhaus 2003; Flachdachsanierung und Installation PV-Anlage	220'216.65		290'000.00			
INV0185	Sanierung Schulanlagen	33'140.40		241'000.00			
6375.20	Ersatzabgabe Eigenstromerzeugung		20'000.00				
INV0165	Schulhaus 2003; Flachdachsanierung und Installation PV-Anlage		20'000.00				
6	VERKEHR	285'969.57	30'622.75	1'745'000.00		467'161.40	26'591.90
61	Strassenverkehr	283'364.17	30'622.75	1'745'000.00		308'122.50	26'591.90
615	Gemeindestrassen	208'405.30	30'622.75	1'670'000.00		296'187.85	
6150	Gemeindestrassen	208'405.30	30'622.75	1'670'000.00		296'187.85	
5010.00	Strassen	143'239.45		350'000.00		277'309.90	
INV0103	Eichstrasse (Strasse & Rad-/Fussweg) Trottoir inkl. Randabschlüsse					53'862.10	
INV0147	Fusswegverbindung Bahnhof Alpnach Dorf - Industriestrasse	4'608.30		250'000.00		854.00	
INV0150	Industriestrasse, Sanierung inklusive Beleuchtung					6'091.35	
INV0174	Belagssanierung Bächlistrasse beim Grunderberg					132'612.15	
INV0175	Ersatz Ableitung Strassen-Entwässerung Hofmätteli					83'890.30	
INV0186	Trennsystem Neugrund, Deckbelag	2'205.05					
INV0192	Tempo 30 auf Brünigstasse, Alpnach West	92'094.75		50'000.00			

Funktionale Gliederung		Rechnung 2025		Budget 2025		Rechnung 2024	
		Ausgaben	Einnahmen	Ausgaben	Einnahmen	Ausgaben	Einnahmen
INV0193	Sanierung Guberstrasse	44'331.35		50'000.00			
5030.00	Übriger Tiefbau			600'000.00		18'877.95	
INV0111	Vollanschluss A8 Süd, Werkleitungskanal (WELK) mit Sagenbach			250'000.00			
INV0173	Verlegung 50kV-Leitung			350'000.00		18'877.95	
5610.00	Investitionsbeiträge an Kantone und Konkordate	65'165.85		720'000.00			
INV0146	Investitionsbeitrag Vollanschluss A8 Süd, Kreisel Industrie			300'000.00			
INV0187	Investitionsbeitrag K-10 Hofmättelstrasse; VSM Hofmättelstrasse	65'165.85		420'000.00			
6310.00	Investitionsbeitrag Kantone und Konkordate		15'882.75				
INV0192	Tempo 30 auf Brünigstasse, Alpnach West		15'882.75				
6375.00	Ersatzabgabe Parkplatz		14'740.00				
INV0027	Ersatzabgabe Parkplatz		14'740.00				
619	Übriges Strassenwesen	74'958.87		75'000.00		11'934.65	26'591.90
6190	Werkhof	74'958.87		75'000.00		11'934.65	26'591.90
5040.00	Hochbauten					11'934.65	
INV0153	Werkhof, Dachsanierung inkl. PV-Anlage					11'934.65	
5060.00	Mobilien, Anlagen und Fahrzeuge	74'958.87		75'000.00			
INV0190	Werkhof, Ersatz Porter (OW 6435 / Jg.2016) -> Goupil G4, Elektro	74'958.87		75'000.00			
6340.00	Investitionsbeitrag Öffentliche Unternehmungen						26'591.90
INV0153	Werkhof, Dachsanierung inkl. PV-Anlage						26'591.90
62	Öffentlicher Verkehr	2'605.40				159'038.90	
629	Übriger öffentlicher Verkehr	2'605.40				159'038.90	

Funktionale Gliederung		Rechnung 2025		Budget 2025		Rechnung 2024	
		Ausgaben	Einnahmen	Ausgaben	Einnahmen	Ausgaben	Einnahmen
6290	Übriger öffentlicher Verkehr	2'605.40				159'038.90	
5030.00	Übriger Tiefbau	2'605.40				159'038.90	
INV0152	Bushaltestelle Bahnhofplatz Alpnach Dorf	2'605.40				159'038.90	
7	UMWELTSCHUTZ UND RAUMORDNUNG	5'025'535.03	1'504'516.05	6'239'300.00	2'366'300.00	2'249'459.71	157'341.45
71	Wasserversorgung	927'730.68	73'493.45	1'709'000.00	258'000.00	485'183.48	-298'596.10
710	Wasserversorgung	927'730.68	73'493.45	1'709'000.00	258'000.00	485'183.48	-298'596.10
7100	Wasserversorgung	927'730.68	73'493.45	1'709'000.00	258'000.00	485'183.48	-298'596.10
5030.00	Übriger Tiefbau	921'598.83		1'619'000.00		469'774.18	
INV0033	Verbindungsleitung Dammstrasse - Brünigstrasse NW 125	306'728.21		300'000.00		11'029.99	
INV0092	Flugplatz Loge und Waschplatz, Kernzone					8'494.78	
INV0094	Perimeterleitung Rösslimattli/Kapellenmattli, Ringleitung, 2. Etappe	2'987.60				1'426.90	
INV0098	Mehrlänge Wasserversorgung Allmend Ost aus GWP					39'307.53	
INV0101	Reservoir Hostatt (Bj 1971) Erweiterung und Neubau	64'647.74		100'000.00		2'973.12	
INV0104	Ersatz Wasserleitung Rütiberg, Etappe 2+3	251'807.76		200'000.00		118'703.26	
INV0120	Wasserleitung "Allmend Ost" im Perimeter, 2. Etappe					-195'502.40	
INV0146	Investitionsbeitrag Vollanschluss A8 Süd, Kreisel Industrie					-1'835.28	
INV0151	Quellsanierung und Erweiterung Heiti	38'510.30		650'000.00		10'154.92	
INV0155	Gebiet Chilcherli, GWP-Netzoptimierung					312'477.18	
INV0169	Wasserleitung Verbindung Grunzlistrasse, Etappe 2					159'883.92	
INV0179	Kreisel Industrie, Umlegung Wasserleitung	30'695.80		165'000.00		1'835.28	
INV0194	Erschliessung Monopolried (EN-B15), Zusammenschluss Rösslimattli			4'000.00			
INV0196	Neubau Wasserleitung Laubligen-Feld	198'008.23		200'000.00		824.98	
INV0203	Wasserleitung Hofmättelistrasse	28'213.19					
5040.00	Hochbauten	6'131.85		90'000.00		15'409.30	

Funktionale Gliederung		Rechnung 2025		Budget 2025		Rechnung 2024	
		Ausgaben	Einnahmen	Ausgaben	Einnahmen	Ausgaben	Einnahmen
INV0170	PV-Anlage auf Wasserreservoir (Eigenstromerzeugung) Schoried+Spitzacher+Feld: 2023					15'409.30	
INV0195	PV-Anlage inkl. Dachsanierung auf Wasserreservoir Ruodetschwand	6'131.85		65'000.00			
INV0201	Sanierung Gebäude Wasserversorgung			25'000.00			
6340.00	Investitionsbeitrag Öffentliche Unternehmungen				8'000.00		12'356.00
INV0170	PV-Anlage auf Wasserreservoir (Eigenstromerzeugung) Schoried+Spitzacher+Feld: 2023						12'356.00
INV0195	PV-Anlage inkl. Dachsanierung auf Wasserreservoir Ruodetschwand				8'000.00		
6372.00	Anschlussgebühren Wasser, 2.6 % MWST		30'870.20		250'000.00		-453'352.10
INV0044	Anschlussgebühren Wasser		30'870.20		250'000.00		-453'352.10
6374.00	Perimeterbeitrag Wasser, ohne MWST		2'623.25				142'400.00
INV0120	Wasserleitung "Allmend Ost" im Perimeter, 2. Etappe		2'623.25				142'400.00
6375.20	Ersatzabgabe Eigenstromerzeugung		40'000.00				
INV0101	Reservoir Hostatt (Bj 1971) Erweiterung und Neubau		40'000.00				
72	Abwasserbeseitigung	919'321.05	46'457.60	1'017'000.00	250'000.00	658'480.73	-200'513.05
720	Abwasserbeseitigung	919'321.05	46'457.60	1'017'000.00	250'000.00	658'480.73	-200'513.05
7200	Abwasserbeseitigung	919'321.05	46'457.60	1'017'000.00	250'000.00	658'480.73	-200'513.05
5030.00	Übriger Tiefbau	919'321.05		1'017'000.00		658'480.73	
INV0087	Trennsystem Neugrund, Kanalisation	46'126.42		100'000.00		553'398.54	
INV0159	Trennsystem Pilatusweg (Kanalisation und Belag, mit Wasserleitungen)	6'402.91		300'000.00			
INV0180	GEP-Unterhaltsarbeiten Abwasser Etappe 1- 4 (Stad und Schoried)	866'791.72		617'000.00		105'082.19	
6372.10	Anschlussgebühren Abwasser/Kanalisation, 8.1 % MWST		46'457.60		250'000.00		-200'513.05
INV0045	Anschlussgebühren Abwasser/Kanalisation		46'457.60		250'000.00		-200'513.05

Einwohnergemeinde Alpnach

Investitionsrechnung mit Details

Funktionale Gliederung		Rechnung 2025		Budget 2025		Rechnung 2024	
		Ausgaben	Einnahmen	Ausgaben	Einnahmen	Ausgaben	Einnahmen
74	Verbauungen	3'133'512.60	1'384'565.00	3'513'300.00	1'858'300.00	1'073'272.35	656'450.60
741	Gewässerverbauungen	3'133'512.60	1'384'565.00	3'513'300.00	1'858'300.00	1'073'272.35	656'450.60
7410	Gewässerverbauungen	3'133'512.60	1'384'565.00	3'513'300.00	1'858'300.00	1'073'272.35	656'450.60
5020.00	Wasserbau	1'727'814.60		2'253'300.00		830'037.00	
INV0041	Kleine Schliere, Hochwasserschutz	1'546'507.25		2'000'000.00		148'054.65	
INV0117	Kleine Schliere, Mittellauf, NFA 3/4 (Seewlisperren)					100'415.35	
INV0135	HWS Hüenerbach, Grundangebot für Gesamtprojekt			33'300.00		6'241.15	
INV0136	Grosse Schliere; Sanierung Geschiebehaushalt, Planung	28'476.95		70'000.00		4'065.60	
INV0163	Grosse Schliere, Gorgengraben / -sperrern					76'334.65	
INV0176	Kleine Schliere, Eichetschwand			50'000.00		148'968.45	
INV0177	Grosse Schliere; Moosmattgraben / -sperre					73'644.65	
INV0181	Grosse Schliere, Schonigraben; Instandhaltung ab 2024					272'312.50	
INV0197	Kleine Schliere; Vorder Schwandgraben, oberhalb Schlierenblätz	152'830.40		100'000.00			
5610.00	Investitionsbeiträge an Kantone und Konkordate	1'405'698.00		1'260'000.00		243'235.35	
INV0125	Investitionsbeitrag HWS Sarneraa WBP I	1'405'698.00		1'260'000.00		243'235.35	
6300.00	Investitionsbeitrag Bund		1'013'530.00		1'351'300.00		328'245.85
INV0054	Subventionsbeitrag Kleine Schliere, Hochwasserschutz		960'050.00		1'300'000.00		91'650.00
INV0117	Kleine Schliere, Mittellauf, NFA 3/4 (Seewlisperren)						35'145.35
INV0135	HWS Hüenerbach, Grundangebot für Gesamtprojekt				9'300.00		1'680.00
INV0163	Grosse Schliere, Gorgengraben / -sperrern						26'717.15
INV0176	Kleine Schliere, Eichetschwand				14'000.00		52'138.95
INV0177	Grosse Schliere; Moosmattgraben / -sperre						25'775.65
INV0181	Grosse Schliere, Schonigraben; Instandhaltung ab 2024						95'138.75
INV0197	Kleine Schliere; Vorder Schwandgraben, oberhalb Schlierenblätz		53'480.00		28'000.00		
6310.00	Investitionsbeitrag Kantone und Konkordate		371'035.00		507'000.00		314'706.65

Funktionale Gliederung		Rechnung 2025		Budget 2025		Rechnung 2024	
		Ausgaben	Einnahmen	Ausgaben	Einnahmen	Ausgaben	Einnahmen
INV0054	Subventionsbeitrag Kleine Schliere, Hochwasserschutz		317'555.00		430'000.00		30'315.00
INV0117	Kleine Schliere, Mittellauf, NFA 3/4 (Seewlisperren)						35'145.35
INV0135	HWS Hüenerbach, Grundangebot für Gesamtprojekt				14'000.00		2'520.00
INV0163	Grosse Schliere, Gorgengraben / -sperrern						26'717.15
INV0176	Kleine Schliere, Eichetschwand				21'000.00		74'484.25
INV0177	Grosse Schliere; Moosmattgraben / -sperre						25'775.65
INV0181	Grosse Schliere, Schonigraben; Instandhaltung ab 2024						119'749.25
INV0197	Kleine Schliere; Vorder Schwandgraben, oberhalb Schlierenblätz		53'480.00		42'000.00		
6320.00	Investitionsbeitrag Gemeinde und Gemeindezweckverbände						13'498.10
INV0163	Grosse Schliere, Gorgengraben / -sperrern						6'870.10
INV0177	Grosse Schliere; Moosmattgraben / -sperre						6'628.00
77	Übriger Umweltschutz	44'640.35				32'523.15	
771	Friedhof und Bestattung	44'640.35				32'523.15	
7710	Friedhof und Bestattung	44'640.35				32'523.15	
5030.00	Übriger Tiefbau	44'640.35				32'523.15	
INV0178	Friedhofgestaltung, Planung	44'640.35				32'523.15	
79	Raumordnung	330.35					
790	Raumordnung	330.35					
7900	Raumordnung	330.35					
5290.00	Orts- und Zonenplanung auf Gemeindeebene	330.35					
INV0137	Zentrumsplanung West (Dorfzentrum West)	330.35					
8	VOLKSWIRTSCHAFT	322'412.70					
87	Brennstoffe und Energie	322'412.70					

Funktionale Gliederung		Rechnung 2025		Budget 2025		Rechnung 2024	
		Ausgaben	Einnahmen	Ausgaben	Einnahmen	Ausgaben	Einnahmen
871	Elektrizität	322'412.70					
8710	Elektrizität	322'412.70					
5640.00	Investitionsbeiträge an Öffentliche Unternehmungen	322'412.70					
INV0173	Verlegung 50kV-Leitung	322'412.70					
9	FINANZEN UND STEUERN	32'422.90		100'000.00			
96	Vermögens- und Schuldenverwaltung	32'422.90		100'000.00			
963	Liegenschaften des Finanzvermögens	32'422.90		100'000.00			
9631	Schützenhaus FV	32'422.90		100'000.00			
5040.00	Hochbauten	32'422.90		100'000.00			
INV0199	Sanierung altes Schützenhaus	32'422.90		100'000.00			
		6'576'805.75	1'555'138.80	9'533'300.00	2'366'300.00	2'828'376.91	175'933.35
	Nettoinvestition		5'021'666.95		7'167'000.00		2'652'443.56
		6'576'805.75	6'576'805.75	9'533'300.00	9'533'300.00	2'828'376.91	2'828'376.91

Artengliederung		Rechnung 2025		Budget 2025		Rechnung 2024	
		Ausgaben	Einnahmen	Ausgaben	Einnahmen	Ausgaben	Einnahmen
5	Investitionsausgaben	8'131'944.55		9'533'300.00		3'004'310.26	
50	Sachanlagen	4'783'198.85		7'553'300.00		2'585'141.56	
500	Grundstücke	312'882.30					
501	Strassen	143'239.45		350'000.00		277'309.90	
502	Wasserbau	1'727'814.60		2'253'300.00		830'037.00	
503	Übriger Tiefbau	1'888'165.63		3'236'000.00		1'338'694.91	
504	Hochbauten	319'227.65		1'319'000.00		138'553.85	
506	Mobilien	391'869.22		395'000.00		545.90	
52	Immaterielle Anlagen	330.35					
529	Übrige immaterielle Anlagen	330.35					
54	Darlehen						
540	Bund						
56	Eigene Investitionsbeiträge	1'793'276.55		1'980'000.00		243'235.35	
561	Kantone und Konkordate	1'470'863.85		1'980'000.00		243'235.35	
562	Gemeinden und Gemeindezweckverbände						
564	Öffentliche Unternehmungen	322'412.70					
565	Private Unternehmungen						
566	Private Organisationen ohne Erwerbszweck						
59	Übertrag an Bilanz	1'555'138.80				175'933.35	
590	Passivierungen	1'555'138.80				175'933.35	
6	Investitionseinnahmen		8'131'944.55		2'366'300.00		3'004'310.26

Artengliederung		Rechnung 2025		Budget 2025		Rechnung 2024	
		Ausgaben	Einnahmen	Ausgaben	Einnahmen	Ausgaben	Einnahmen
60	Übertragung von Sachanlagen in das Finanzvermögen						
601	Übertragung von Strassen						
602	Übertragung von Wasserbauten						
603	Übertragung übrige Tiefbauten						
62	Bund						
621	Bund						
63	Investitionsbeiträge für eigene Rechnung		1'555'138.80		2'366'300.00		175'933.35
630	Investitionsbeitrag Bund		1'013'530.00		1'351'300.00		320'245.85
631	Investitionsbeitrag Kantone und Konkordate		386'917.75		507'000.00		314'706.65
632	Investitionsbeitrag Gemeinde und Gemeindezweckverbände						13'498.10
634	Investitionsbeitrag öffentliche Unternehmungen				8'000.00		38'947.90
635	Investitionsbeitrag Private Unternehmungen						
637	Investitionsbeitrag Private		154'691.05		500'000.00		-511'465.15
64	Rückzahlung von Darlehen						
647	Private Haushalte						
69	Übertrag an Bilanz		6'576'805.75				2'828'376.91
690	Aktivierung Nettoinvestitionen		6'576'805.75				2'828'376.91
		8'131'944.55	8'131'944.55	9'533'300.00	2'366'300.00	3'004'310.26	3'004'310.26
	Nettoinvestition				7'167'000.00		
		8'131'944.55	8'131'944.55	9'533'300.00	9'533'300.00	3'004'310.26	3'004'310.26

		Bilanz 31.12.25	Bilanz 31.12.24	Zu- / Abnahme
1	Aktiven	34'683'944.02	36'328'766.01	-1'644'821.99
10	Finanzvermögen	11'979'548.89	16'354'605.50	-4'375'056.61
100	Flüssige Mittel und kurzfristige Geldanlagen	1'236'370.47	5'324'602.36	-4'088'231.89
1000	Kasse	6'887.75	8'088.15	-1'200.40
1000.01	Kasse	6'387.75	7'588.15	-1'200.40
1000.02	Kasse Kanzlei	500.00	500.00	
1000.10	Kasse Durchgangskonto Tutoris			
1001	Post	502'639.14	562'781.93	-60'142.79
1001.01	Post Gemeinde CH44 0900 0000 6001 0973 9	502'639.14	562'781.93	-60'142.79
1001.02	Post Sozialdienst CH59 0900 0000 6046 0299 4			
1002	Bank	713'419.05	4'734'979.42	-4'021'560.37
1002.01	OKB BK 01-30-009046-06	536'876.02	4'616'395.24	-4'079'519.22
1002.02	OKB DK 01-30-008079-07			
1002.03	OKB Alimentenfachstelle 113.930-175			
1002.04	UBS AG 248-433808.012Z	40'080.54	40'164.54	-84.00
1002.05	RBA Sperrkonto Mietkaution			
1002.06	RBA Jugendarbeit 41301.13			
1002.07	CS 0656-510004-41			
1002.08	OKB E-Depot CH90 0078 0000 1139 3017 8	1'395.90	694.10	701.80
1002.09	RBA Konto Schule	34'388.70	27'735.03	6'653.67
1002.10	Bank Durchgangskonto Tutoris			
1002.11	RBA KK Pakplatzbewirtschaftung	99'602.71	49'475.07	50'127.64
1002.12	RBA KK E-Ladestationen	688.06	317.56	370.50
1002.13	RBA KK Bus Alpin	352.93	115.69	237.24
1002.14	RBA KK Gemeindeganzlei	34.19	82.19	-48.00
1003	Kurzfristige Geldmarktanlagen			
1003.00	Kurzfristige Geldmarktanlagen			

		Bilanz 31.12.25	Bilanz 31.12.24	Zu- / Abnahme
1004	Debit- und Kreditkarten	13'424.53	18'752.86	-5'328.33
1004.00	Business VISECA, Raiffeisen CH80 8123 2000 0041 3013 1	2'926.16	9'750.26	-6'824.10
1004.10	VISECA Gold, Raiffeisen CH57 8123 2000 0041 3015 7	10'498.37	9'002.60	1'495.77
101	Forderungen	3'104'278.81	3'191'557.93	-87'279.12
1010	Forderungen aus Lieferungen und Leistungen gegenüber Dritten	323'477.75	443'134.90	-119'657.15
1010.00	Forderungen aus Lieferungen und Leistungen gegenüber Dritten	522'825.50	612'249.20	-89'423.70
1010.09	Ausscheiden Vorauszahlungen/Anzahlungen (1010.00)	4'870.35	6'885.70	-2'015.35
1010.10	Forderungen Gesoft			
1010.20	Forderungen manuell			
1010.30	Forderungen Sozialdienst			
1010.40	Forderungen Musikschule			
1010.41	Debitoren Schülerhais Alpnach	1'181.90		1'181.90
1010.50	Deb. Wuhrg. Gr. Schliere			
1010.60	Forderungen Hundesteuer			
1010.91	Delkredere Forderungen	-205'400.00	-176'000.00	-29'400.00
1011	Kontokorrente mit Dritten			
1011.00	Kontokorrente mit Dritten			
1012	Steuerforderungen	2'251'229.25	2'045'134.35	206'094.90
1012.00	Steuerforderungen Gemeinde	2'515'097.50	2'281'580.15	233'517.35
1012.01	Wertberichtigung Steuerforderungen Gemeinde	-300'200.00	-274'000.00	-26'200.00
1012.10	Steuerforderungen Feuerwehr	36'331.75	37'554.20	-1'222.45
1012.11	Wertberichtigung Steuerforderung Feuerwehr			
1013	Anzahlungen/Vorauszahlungen an Dritte	413'182.15	619'439.29	-206'257.14
1013.00	Anzahlungen/Vorauszahlungen (2000.00)	122'925.33	318'157.85	-195'232.52
1013.01	Anzahlung/Vorauszahlung an Spitex			
1013.02	Anzahlungen/Vorauszahlungen an Regionaler Sozialdienst OW (RSD)	290'256.82	301'281.44	-11'024.62

		Bilanz 31.12.25	Bilanz 31.12.24	Zu- / Abnahme
1014	Transferforderungen			
1014.00	Transferforderungen			
1015	Interne Kontokorrente			
1015.00	Interne Kontokorrente			
1016	Vorschüsse für vorläufige Verwaltungsaufgaben			
1016.00	Vorschuss Schule			
1019	Übrige Forderungen	116'389.66	83'849.39	32'540.27
1019.00	Depot bus alpin	500.00	500.00	
1019.01	RBA Sperrkonto Mietkaution	3'219.43	3'216.89	2.54
1019.10	MwSt Vst Wasser			
1019.11	MwSt Vorsteuern Kürzung Wasser			
1019.20	MwSt Vst Abwasser			
1019.21	MwSt Vorsteuern Kürzung Abwasser			
1019.30	MwSt Vst Kehricht			
1019.31	MwSt Vorsteuern Kürzung Kehricht			
1019.40	MwSt Vorsteuer Abrechnungskonto	111'831.43	79'427.50	32'403.93
1019.50	ESTV Verrechnungssteuer	490.00	420.00	70.00
1019.60	EC-Zahlung Kanzlei	348.80	285.00	63.80
1019.99	Übrige Forderungen			
102	Kurzfristige Finanzanlagen	1'500'000.00		1'500'000.00
1020	Kurzfristige Darlehen			
1020.00	Kurzfristige Darlehen			
1022	Verzinsliche Anlagen			
1022.00	Verzinsliche Anlagen			
1023	Festgelder	1'500'000.00		1'500'000.00
1023.00	Festgelder	1'500'000.00		1'500'000.00

		Bilanz 31.12.25	Bilanz 31.12.24	Zu- / Abnahme
1029	Übrige kurzfristige Finanzanlagen			
1029.00	Übrige kurzfristige Finanzanlagen			
104	Aktive Rechnungsabgrenzungen (TA)	5'547'876.71	7'279'845.21	-1'731'968.50
1040	Personalaufwand	15'338.70	52'908.20	-37'569.50
1040.00	TA Personalaufwand	15'338.70	52'908.20	-37'569.50
1041	Sach- und übriger Betriebsaufwand	94.35	1'881.25	-1'786.90
1041.00	TA Sach- und übriger Betriebsaufwand	94.35	1'881.25	-1'786.90
1042	Steuern	2'937'972.65	2'307'467.45	630'505.20
1042.00	TA Steuern	2'937'972.65	2'307'467.45	630'505.20
1043	Transfers der Erfolgsrechnung	1'293'493.10	716'472.83	577'020.27
1043.00	TA Transfers der Erfolgsrechnung	1'293'493.10	716'472.83	577'020.27
1044	Finanzaufwand / Finanzertrag			
1044.00	TA Finanzaufwand / Finanzertrag			
1045	Übriger betrieblicher Ertrag	10'499.88	9'774.00	725.88
1045.00	TA Übriger betrieblicher Ertrag	10'499.88	9'774.00	725.88
1046	Aktive Rechnungsabgrenzungen Investitionsrechnung und SOMA	1'290'478.03	4'191'341.48	-2'900'863.45
1046.00	TA Subventionen Wasserbau	1'185'478.03	3'987'941.08	-2'802'463.05
1046.01	TA Subventionen Feuerwehr			
1046.02	TA Subventionen Strassen	25'000.00	11'400.40	13'599.60
1046.03	TA Abwasserentsorgung (GEP)			
1046.04	TA Subventionen/Beiträge diverse	80'000.00	192'000.00	-112'000.00
1046.09	TA Investitionsrechnung			
1049	Übrige aktive Rechnungsabgrenzungen Erfolgsrechnung			
1049.00	Übrige aktive Rechnungsabgrenzungen Erfolgsrechnung			

		Bilanz 31.12.25	Bilanz 31.12.24	Zu- / Abnahme
106	Anzahlungen			
1068	Geleistete Anzahlungen			
1068.00	Geleistete Anzahlungen			
107	Finanzanlagen			
1070	Aktien und Anteilsscheine			
1070.00	Aktien und Anteilsscheine			
1071	Verzinsliche Anlagen			
1071.00	Verzinsliche Anlagen			
1072	Langfristige Forderungen			
1072.00	Langfristige Forderungen			
1079	übrige langfristige Finanzanlagen			
1079.00	übrige langfristige Finanzanlagen			
108	Sachanlagen	591'022.90	558'600.00	32'422.90
1080	Grundstücke	233'600.00	233'600.00	
1080.00	Grundstücke	233'600.00	233'600.00	
1084	Gebäude	357'422.90	325'000.00	32'422.90
1084.00	Gebäude	357'422.90	325'000.00	32'422.90
1084.10	Trinkwasserkraftwerke			
1084.11	Wertberichtigung Trinkwasserkraftwerke			
1084.20	Freizeitanlage Städerried 6			
1088	Anzahlungen			
1088.00	Anzahlungen			
109	Forderungen gegenüber Spezialfinanzierungen und Fonds im Fremdkapital			

		Bilanz 31.12.25	Bilanz 31.12.24	Zu- / Abnahme
1090	Forderungen gegenüber Spezialfinanzierungen im Fremdkapital			
1090.00	Forderungen gegenüber Spezialfinanzierungen im Fremdkapital			
1091	Forderungen gegenüber Fonds im Fremdkapital			
1091.00	Forderungen gegenüber Fonds im Fremdkapital			
14	Verwaltungsvermögen	22'704'395.13	19'974'160.51	2'730'234.62
140	Sachanlagen	20'835'306.91	19'838'993.54	996'313.37
1400	Grundstücke	1'493'388.20	1'180'505.90	312'882.30
1400.00	Grundstücke	1'493'388.20	1'180'505.90	312'882.30
1400.01	Wertberichtigung Grundstücke			
1401	Strassen / Verkehrswege	4'352'324.34	4'528'367.64	-176'043.30
1401.00	Strassen	10'758'989.01	10'636'240.61	122'748.40
1401.01	Wertberichtigung Strassen	-6'867'169.16	-6'594'069.16	-273'100.00
1401.02	Trottoire	966'916.27	962'307.97	4'608.30
1401.03	Wertberichtigung Trottoire	-506'411.78	-476'111.78	-30'300.00
1402	Wasserbau	1'972'560.73	1'747'811.13	224'749.60
1402.00	Wasserbau	4'084'375.13	3'741'125.53	343'249.60
1402.01	Wertberichtigung Wasserbau	-2'111'814.40	-1'993'314.40	-118'500.00
1402.10	Wuhrgen. Gr. Schlieren			
1402.11	Wuhrgen. Gr. Schlieren Wertberichtigung			
1402.20	Beitr. Wuhrg. Gr. Schl. Geretschwandsperren			
1402.21	Beitr. Wuhrg. Gr. Schl. Geretschwandsperren Wertberichtigung			
1402.30	Beitr. Wuhrg. Kl. Schl. San. Meisibach			
1402.31	Beitr. Wuhrg. Kl. Schli. San. Meisibach Wertberichtigung			
1402.40	HWS Gr. Schliere bis Alpnachersee			
1402.41	HWS Gr. Schliere bis Alpnachersee Wertberichtigung			

		Bilanz 31.12.25	Bilanz 31.12.24	Zu- / Abnahme
1402.50	Zustandsaufnahme Sagenbach			
1402.51	Zustandsaufnahme Sagenbach Wertberichtigung			
1402.60	Wuhrgen. Kl. Schlieren			
1402.61	Wuhrgen. Kl. Schlieren Wertberichtigung			
1403	Übrige Tiefbauten	3'893'470.71	3'261'619.91	631'850.80
1403.00	Kraftwerke	283'398.71	244'888.41	38'510.30
1403.01	Wertberichtigung Kraftwerke	-124'534.44	-105'279.52	-19'254.92
1403.10	Pumpwerke	1'649'293.28	1'624'645.54	24'647.74
1403.11	Wertberichtigung Pumpwerke	-1'006'757.11	-957'183.99	-49'573.12
1403.20	Wasserleitungen	3'562'403.68	2'777'820.69	784'582.99
1403.21	Wertberichtigung Wasserleitungen	-1'267'252.41	-1'142'022.42	-125'229.99
1403.30	Kanalisation	240'857.32	240'857.32	
1403.31	Wertberichtigung Kanalisation	-240'857.32	-240'857.32	
1403.40	übrige Tiefbauten	1'411'289.17	1'364'043.42	47'245.75
1403.41	Wertberichtigung übrige Tiefbauten	-614'370.17	-545'292.22	-69'077.95
1404	Hochbauten	8'703'039.06	9'092'034.31	-388'995.25
1404.00	Hochbauten	19'728'202.84	19'467'529.94	260'672.90
1404.01	Wertberichtigung Hochbauten	-11'091'663.64	-10'440'763.64	-650'900.00
1404.10	Spezialfinanzierte Hochbauten	77'362.26	71'230.41	6'131.85
1404.11	Wertberichtigung Hochbauten spezialfinanziert	-10'862.40	-5'962.40	-4'900.00
1406	Mobilien	420'523.87	28'654.65	391'869.22
1406.10	Mobilien und Anlagen	215'959.90	215'959.90	
1406.11	Wertberichtigung Mobilien und Anlagen	-187'851.15	-187'851.15	
1406.20	Fahrzeuge	1'183'072.02	791'202.80	391'869.22
1406.21	Wertberichtigung Fahrzeuge	-790'656.90	-790'656.90	
1406.30	EDV-Anlagen	102'192.45	102'192.45	
1406.31	Wertberichtigung EDV-Anlagen	-102'192.45	-102'192.45	
1409	Übrige Sachanlagen			
1409.10	Übrige Sachanlagen	88'999.05	88'999.05	

		Bilanz 31.12.25	Bilanz 31.12.24	Zu- / Abnahme
1409.11	Wertberichtigungen übrige Sachanlagen	-88'999.05	-88'999.05	
142	Immaterielle Anlagen VV	330.35		330.35
1429	Übrige immaterielle Anlagen VV	330.35		330.35
1429.00	Quartier- und Zonenplanung auf Gemeindeebene	118'650.05	118'319.70	330.35
1429.01	Wertberichtigung Orts- und Zonenplanung auf Gemeindeebene	-118'319.70	-118'319.70	
144	Darlehen	99'324.25	101'209.90	-1'885.65
1440	Darlehen an Bund			
1440.00	Darlehen an Bund			
1441	Darlehen an Kantone und Konkordate			
1441.00	Darlehen an Kantone und Konkordate			
1442	Darlehen an Gemeinden und Gemeindezweckverbände			
1442.00	Darlehen an Gemeinden und Gemeindezweckverbände			
1443	Darlehen an öffentliche Sozialversicherungen			
1443.00	Darlehen an öffentliche Sozialversicherungen			
1444	Darlehen an öffentliche Unternehmen			
1444.00	Darlehen an öffentliche Unternehmen			
1445	Darlehen an private Unternehmungen	2'250.00	4'500.00	-2'250.00
1445.00	Darlehen an private Unternehmungen	2'250.00	4'500.00	-2'250.00
1446	Darlehen an private Organisationen ohne Erwerbszweck			
1446.00	Darlehen an private Organisationen ohne Erwerbszweck			
1447	Darlehen an Private Haushalte (Vorschuss Perimeter)	97'074.25	96'709.90	364.35
1447.00	Darlehen an Private Haushalte			
1447.01	Perimeter Chälen/Güetigen (Abwasser)			
1447.02	Perimeter Chälen (Strasse)			

		Bilanz 31.12.25	Bilanz 31.12.24	Zu- / Abnahme
1447.03	Perimeter Kapellenmattli/Rösslimattli (Strasse)			
1447.04	Vorfinanzierung private Schmutz- und Meteorwasserleitungen Kapellenmattli			
1447.05	Perimeter Rösslimattli Wasser, Ringleitung 2. Etappe	97'074.25	94'086.65	2'987.60
1447.06	Perimeter Allmend Ost Wasser, Ringleitung 2. Etappe		2'623.25	-2'623.25
145	Beteiligungen, Grundkapitalien	1'024'866.00	1'024'866.00	
1451	Beteiligungen an Kantonen und Konkordaten			
1451.00	Beteiligungen an Kantonen und Konkordaten			
1452	Beteiligungen Gemeinden und Gemeindezweckverbänden			
1452.00	Beteiligungen Gemeinden und Gemeindezweckverbänden			
1454	Beteiligungen an öffentlichen Unternehmungen	1'023'865.00	1'023'865.00	
1454.00	Beteiligungen an öffentlichen Unternehmungen (EWO)	500'000.00	500'000.00	
1454.01	Aktien GIS Daten AG, Stans	1.00	1.00	
1454.02	Kraftwerk Sarneraa AG	520'000.00	520'000.00	
1454.03	Schiffahrtsges. Vierwaldstättersee	1.00	1.00	
1454.04	Luz. Bürgerschaftsgen. f. Gewerbe			
1454.05	PILATUS-BAHNEN AG	2'863.00	2'863.00	
1454.06	Obwalden Tourismus AG	500.00	500.00	
1454.07	Grimselbahn AG, Partizipationsscheine	500.00	500.00	
1455	Beteiligungen an privaten Unternehmen	1'001.00	1'001.00	
1455.00	Hallenbad Obwalden AG	1'001.00	1'001.00	
1455.01	Tennisclub Alpnach			
1455.10	ONZ Obwalden und Nidwaldner Zeitung AG			
1456	Beteiligungen an privaten Unternehmen ohne Erwerbszweck			
1456.00	Beteiligungen an privaten Unternehmen ohne Erwerbszweck			
1456.11	Wertberichtigung Beteiligungen an privaten Unternehmen ohne Erwerbszweck			

		Bilanz 31.12.25	Bilanz 31.12.24	Zu- / Abnahme
146	Investitionsbeiträge	2'895'928.62	1'160'452.07	1'735'476.55
1460	Investitionsbeiträge an Bund	66'749.46	66'749.46	
1460.10	Investitionsbeiträge an Bund	251'941.40	251'941.40	
1460.11	Wertberichtigung Investitionsbeiträge an Bund	-185'191.94	-185'191.94	
1461	Investitionsbeiträge an Kantone und Konkordate	1'784'710.52	343'846.67	1'440'863.85
1461.10	Investitionsbeiträge an Kantone und Konkordate	2'072'314.30	601'450.45	1'470'863.85
1461.11	Wertberichtigung Investitionsbeiträge an Kantone und Konkordate	-287'603.78	-257'603.78	-30'000.00
1462	Investitionsbeiträge an Gemeinden und Gemeindezweckverbände			
1462.10	Investitionsbeiträge an Gemeinden und Gemeindezweckverbände			
1462.11	Wertberichtigung Investitionsbeiträge an Gemeinden und Gemeindezweckverbände			
1462.20	700 J. Eidgen. Alpn. Veranstaltung			
1462.21	700 J. Eidgen. Alpn. Veranstaltung Wertberichtigung			
1462.30	Erlebnisraum Alpnachstad			
1462.31	Erlebnisraum Alpnachstad Wertberichtigung			
1463	Investitionsbeiträge an öffentliche Sozialversicherungen			
1463.10	Investitionsbeiträge an öffentliche Sozialversicherungen			
1463.11	Wertberichtigung Investitionsbeiträge an öffentliche Sozialversicherungen			
1464	Investitionsbeiträge an öffentliche Unternehmungen	322'412.70		322'412.70
1464.10	Investitionsbeiträge an öffentliche Unternehmungen	322'412.70		322'412.70
1464.11	Wertberichtigung Investitionsbeiträge an öffentliche Unternehmungen			
1465	Investitionsbeiträge an private Unternehmungen	424'068.17	444'568.17	-20'500.00
1465.10	Investitionsbeiträge an private Unternehmungen	886'232.65	886'232.65	

		Bilanz 31.12.25	Bilanz 31.12.24	Zu- / Abnahme
1465.11	Wertberichtigung Investitionsbeiträge an private Unternehmungen	-462'164.48	-441'664.48	-20'500.00
1466	Investitionsbeiträge an private Organisationen ohne Erwerbszweck	297'987.77	305'287.77	-7'300.00
1466.10	Investitionsbeiträge an private Organisation ohne Erwerbszweck	590'901.00	590'901.00	
1466.11	Wertberichtigung Investitionsbeiträge an private Organisationen ohne Erwerbszweck	-292'913.23	-285'613.23	-7'300.00
1467	Investitionsbeiträge an Private Haushalte			
1467.10	Investitionsbeiträge an Private Haushalte			
1467.11	Wertberichtigung Investitionsbeiträge an private Haushalte			
1469	Investitionsbeiträge an Anlagen im Bau			
1469.01	Anlagen im Bau			
148	Kumulierte zusätzliche Abschreibungen	-2'151'361.00	-2'151'361.00	
1480	Kumulierte zusätzliche Abschreibungen Sachanlagen	-1'566'406.03	-1'566'406.03	
1480.00	Kumulierte zusätzliche Abschreibungen Grundstücke			
1480.01	Kumulierte zusätzliche Abschreibungen Strassen / Verkehrswege	-213'661.65	-213'661.65	
1480.02	Kumulierte zusätzliche Abschreibungen Wasserbau	-334'367.64	-334'367.64	
1480.03	Kumulierte zusätzliche Abschreibungen übrige Tiefbauten	-86'003.90	-86'003.90	
1480.04	Kumulierte zusätzliche Abschreibungen Hochbauten	-904'264.09	-904'264.09	
1480.05	Kumulierte zusätzliche Abschreibungen Waldungen			
1480.06	Kumulierte zusätzliche Abschreibungen Mobilien	-28'108.75	-28'108.75	
1480.09	Kumulierte zusätzliche Abschreibungen übrige Sachanlagen			
1482	Kumulierte zusätzliche Abschreibungen immaterielle Anlagen			
1482.00	Kumulierte zusätzliche Abschreibungen Software			
1482.09	Kumulierte zusätzliche Abschreibungen übrige immaterielle Anlagen			

		Bilanz 31.12.25	Bilanz 31.12.24	Zu- / Abnahme
1484	Kumulierte zusätzliche Abschreibungen auf Darlehen			
1484.00	Kumulierte zusätzliche Abschreibungen auf Darlehen an Bund			
1484.01	Kumulierte zusätzliche Abschreibungen auf Darlehen an Kantone und Konkordate			
1484.02	Kumulierte zusätzliche Abschreibungen auf Darlehen an Gemeinden und Gemeindezweckverbände			
1484.03	Kumulierte zusätzliche Abschreibungen auf Darlehen an öffentliche Sozialversicherungen			
1484.04	Kumulierte zusätzliche Abschreibungen auf Darlehen an öffentliche Unternehmungen			
1484.05	Kumulierte zusätzliche Abschreibungen auf Darlehen an private Unternehmungen			
1484.06	Kumulierte zusätzliche Abschreibungen auf Darlehen an private Organisationen ohne Erwerbszweck			
1484.07	Kumulierte zusätzliche Abschreibungen auf Darlehen an private Haushalte			
1486	Kumulierte zusätzliche Abschreibungen Investitionsbeiträge	-584'954.97	-584'954.97	
1486.00	Kumulierte zusätzliche Abschreibungen Investitionsbeiträge an Bund	-66'749.46	-66'749.46	
1486.01	Kumulierte zusätzliche Abschreibungen Investitionsbeiträge an Kantone und Konkordate	-45'353.57	-45'353.57	
1486.02	Kumulierte zusätzliche Abschreibungen Investitionsbeiträge an Gemeinden und Gemeindezweckverbände			
1486.03	Kumulierte zusätzliche Abschreibungen Investitionsbeiträge an öffentliche Sozialversicherungen			
1486.04	Kumulierte zusätzliche Abschreibungen Investitionsbeiträge an öffentliche Unternehmungen			
1486.05	Kumulierte zusätzliche Abschreibungen Investitionsbeiträge an private Unternehmungen	-240'467.17	-240'467.17	
1486.06	Kumulierte zusätzliche Abschreibungen Investitionsbeiträge an private Organisationen ohne Erwerbszweck	-232'384.77	-232'384.77	
1486.07	Kumulierte zusätzliche Abschreibungen Investitionsbeiträge an private Haushalte			

		Bilanz 31.12.25	Bilanz 31.12.24	Zu- / Abnahme
1489	Kumulierte zusätzliche Abschreibungen übriges Verwaltungsvermögen			
1489.00	Kumulierte zusätzliche Abschreibungen übriges Verwaltungsvermögen			
2	Passiven	-34'476'522.75	-36'328'766.01	1'852'243.26
20	Fremdkapital	-15'133'478.12	-17'980'377.50	2'846'899.38
200	Laufende Verbindlichkeiten	-4'643'267.17	-3'414'059.57	-1'229'207.60
2000	Laufende Verbindlichkeiten aus Lieferungen und Leistungen von Dritten	-4'424'997.52	-3'310'860.47	-1'114'137.05
2000.00	Laufende Verbindlichkeiten aus Lieferungen und Leistungen von Dritten	-4'302'072.19	-2'992'702.62	-1'309'369.57
2000.01	Kreditoren- Sammelkonto Tutoris			
2000.02	Kreditoren Div.			
2000.03	Kreditoren Gesoft			
2000.09	Ausscheidung Vorauszahlungen/Anzahlungen (2000.00)	-122'925.33	-318'157.85	195'232.52
2001	Kontokorrente mit Dritten	-166'391.10		-166'391.10
2001.00	Kontokorrente mit Dritten			
2001.01	Ausgleichskasse Obwalden	-172'002.35		-172'002.35
2001.02	Personalfürsorgeeinrichtung	5'138.20		5'138.20
2001.03	Quellensteuer Arbeitnehmer			
2001.04	Unfallversicherung	474.60		474.60
2001.05	Krankentaggeldversicherung	-1.55		-1.55
2002	Steuern			
2002.00	Steuern			
2002.10	MwSt Wasser			
2002.20	MwSt Abwasser			
2002.30	MwSt Kehricht			
2002.40	MwSt Abrechnungskonto			

		Bilanz 31.12.25	Bilanz 31.12.24	Zu- / Abnahme
2003	Erhaltene Anzahlungen von Dritten	-4'870.35	-6'885.70	2'015.35
2003.00	Friedhofverwaltung, Plättlibestellung Vorauszahlung			
2003.01	Vorauszahlungen/Anzahlungen (1010.00)	-4'870.35	-6'885.70	2'015.35
2004	Transfer-Verbindlichkeiten			
2004.00	Transfer-Verbindlichkeiten			
2005	Interne Kontokorrente	-39'718.20	-88'583.40	48'865.20
2005.00	Interne Kontokorrente			
2005.01	Durchlaufskonto Diverses			
2005.02	Durchlaufskonto Zahlungsverkehr			
2005.03	Durchlaufskonto Lohn	-40'684.85	-78'650.45	37'965.60
2005.04	Durchlaufskonto Minus Lohn			
2005.05	Durchlaufskonto Lohn Fehlerkonto			
2005.06	Durchlaufskonto Unfall u. Krankenversicherung			
2005.07	Durchlaufskonto Sachversicherungen	113.05		113.05
2005.10	Durchlaufskonto Sozialdienst			
2005.11	Durchlaufskonto Schule	853.60	2'090.00	-1'236.40
2005.12	Durchlaufskonto Kanzlei			
2005.13	Durchlaufskonto Jugendarbeit			
2005.14	Durchlaufskonto Kaffee			
2005.15	Durchlaufskonto Musik			
2005.17	Durchlaufskonto Quellensteuer		-387.40	387.40
2005.20	Verkauf Prepaidkarten			
2005.21	Aufladen Prepaidkarte			
2005.22	Durchlaufskonto Gutschein Tageskarte			
2005.23	Kasseabschlüsse Kanzlei			
2005.24	Lernumgebung / Medienraum		-11'635.55	11'635.55
2006	Depotgelder und Kautionen	-7'290.00	-7'730.00	440.00
2006.00	Schlüsseldepot Freizeitanlage Städerried	-540.00	-780.00	240.00
2006.01	Schlüsseldepot Schliessanlage Schule	-6'750.00	-6'950.00	200.00

		Bilanz 31.12.25	Bilanz 31.12.24	Zu- / Abnahme
2006.02	Depot Zutritts-/Schliesssystem Verwaltung			
2009	Übrige laufende Verpflichtungen			
2009.00	Übrige laufende Verpflichtungen			
2009.08	Spez. PL Chälen/Gütigen			
201	Kurzfristige Finanzverbindlichkeiten	-3'000'000.00	-3'700'000.00	700'000.00
2010	Verbindlichkeiten gegenüber Finanzintermediären	-3'000'000.00	-3'700'000.00	700'000.00
2010.00	Verbindlichkeiten gegenüber Finanzintermediären			
2010.10	Obwaldner Kantonalbank	-3'000'000.00		-3'000'000.00
2010.11	UBS AG 248-433808.012Z Spiegelkonto			
2010.12	CS 06.56-51004-41			
2010.20	Post Finance		-3'700'000.00	3'700'000.00
2010.30	Kanton Obwalden			
2010.40	Raiffeisen			
2010.50	SUVA			
2011	Verbindlichkeiten gegenüber Gemeinwesen und Gemeindezweckverbänden			
2011.00	Verbindlichkeiten gegenüber Gemeinwesen und Gemeindezweckverbänden			
2012	Verbindlichkeiten gegenüber konsolidierten Einheiten			
2012.00	Verbindlichkeiten gegenüber konsolidierten Einheiten			
2013	Verbindlichkeiten gegenüber selbständigen Einheiten			
2013.00	Verbindlichkeiten gegenüber selbständigen Einheiten			
2014	Kurzfristiger Anteil langfristiger Verbindlichkeiten			
2014.00	Kurzfristiger Anteil langfristiger Verbindlichkeiten			
2015	Kurzfristiger Anteil langfristiger Leasingverbindlichkeiten			
2015.00	Kurzfristiger Anteil langfristiger Leasingverbindlichkeiten			

		Bilanz 31.12.25	Bilanz 31.12.24	Zu- / Abnahme
2019	Übrige kurzfristige Finanzverbindlichkeiten gegenüber Dritten			
2019.00	Übrige kurzfristige Finanzverbindlichkeiten gegenüber Dritten			
204	Passive Rechnungsabgrenzung (TP)	-390'210.95	-602'217.93	212'006.98
2040	Personalaufwand	-130'276.75	-280'555.30	150'278.55
2040.00	TP Personalaufwand	-130'276.75	-280'555.30	150'278.55
2041	Sach- und übriger Betriebsaufwand	-38'800.35	-10'095.05	-28'705.30
2041.00	TP Sach- und übriger Betriebsaufwand	-38'800.35	-10'095.05	-28'705.30
2042	Steuern			
2042.00	TP Steuern			
2043	Transfers der Erfolgsrechnung	-25'000.00	-96'772.78	71'772.78
2043.00	TP Transfers der Erfolgsrechnung	-25'000.00	-96'772.78	71'772.78
2044	Finanzaufwand / Finanzertrag	-40'080.00	-57'010.00	16'930.00
2044.00	TP Finanzaufwand / Finanzertrag	-40'080.00	-57'010.00	16'930.00
2045	Übriger betrieblicher Ertrag		-1'284.00	1'284.00
2045.00	TP Übriger betrieblicher Ertrag		-1'284.00	1'284.00
2046	Passive Rechnungsabgrenzung Investitionsrechnung	-156'053.85	-156'500.80	446.95
2046.00	TP Investitionsrechnung	-156'053.85	-156'500.80	446.95
2049	Übrige passive Rechnungsabgrenzung Erfolgsrechnung			
2049.00	Übrige passive Rechnungsabgrenzung Erfolgsrechnung			
205	Kurzfristige Rückstellungen		-44'100.00	44'100.00
2051	Kurzfristige Rückstellungen für andere Ansprüche des Personals		-44'100.00	44'100.00
2051.00	Kurzfristige Rückstellungen für andere Ansprüche des Personals		-44'100.00	44'100.00

		Bilanz 31.12.25	Bilanz 31.12.24	Zu- / Abnahme
2052	Kurzfristige Rückstellungen für Prozesse			
2052.00	Kurzfristige Rückstellungen für Prozesse			
2053	Kurzfristige Rückstellungen für nicht versicherte Schäden			
2053.00	Kurzfristige Rückstellungen für nicht versicherte Schäden			
2054	Kurzfristige Rückstellungen für Bürgschaften und Garantieleistungen			
2054.00	Kurzfristige Rückstellungen für Bürgschaften und Garantieleistungen			
2055	Kurzfristige Rückstellungen übrige betriebliche Tätigkeit			
2055.00	Kurzfristige Rückstellungen übrige betriebliche Tätigkeit			
2056	Kurzfristige Rückstellungen für Vorsorgeverpflichtungen			
2056.00	Kurzfristige Rückstellungen für Vorsorgeverpflichtungen			
2057	Kurzfristige Rückstellungen für Finanzaufwand			
2057.00	Kurzfristige Rückstellungen für Finanzaufwand			
2058	Kurzfristige Rückstellungen der Investitionsrechnung			
2058.00	Kurzfristige Rückstellungen der Investitionsrechnung			
2059	Übrige kurzfristige Rückstellungen			
2059.00	Übrige kurzfristige Rückstellungen			
206	Langfristige Finanzverbindlichkeiten	-7'000'000.00	-10'000'000.00	3'000'000.00
2060	Hypotheken			
2060.00	Hypotheken			
2061	Schuldscheine			
2061.00	Schuldscheine			
2062	Kassascheine			

		Bilanz 31.12.25	Bilanz 31.12.24	Zu- / Abnahme
2062.00	Kassascheine			
2063	Anleihen			
2063.00	Anleihen			
2064	Darlehen	-7'000'000.00	-10'000'000.00	3'000'000.00
2064.00	Darlehen Kanton Obwalden			
2064.10	IH Bund: Gemeindehaus			
2064.20	IH Kanton: Gemeindehaus			
2064.30	Darlehen OKB	-2'000'000.00	-5'000'000.00	3'000'000.00
2064.40	Darlehen CS			
2064.50	Darlehen UBS			
2064.60	Darlehen PostFinance	-5'000'000.00	-5'000'000.00	
2064.70	Öffentlich-rechtliche Anstalt			
2067	Leasingverträge			
2067.00	Leasingverträge			
2069	Übrige langfristige Finanzverbindlichkeiten			
2069.00	Übrige langfristige Finanzverbindlichkeiten			
208	Langfristige Rückstellungen	-100'000.00	-220'000.00	120'000.00
2081	Rückstellungen für langfristige Ansprüche des Personals			
2081.00	Rückstellungen für langfristige Ansprüche des Personals			
2082	Rückstellungen für Prozesse	-20'000.00	-20'000.00	
2082.00	Rückstellungen für Prozesse	-20'000.00	-20'000.00	
2083	Rückstellungen für nicht versicherte Schäden	-80'000.00	-200'000.00	120'000.00
2083.00	Rückstellungen für nicht versicherte Schäden	-80'000.00	-200'000.00	120'000.00
2084	Rückstellungen für Bürgschaften und Garantieleistungen			

		Bilanz 31.12.25	Bilanz 31.12.24	Zu- / Abnahme
2084.00	Rückstellungen für Bürgschaften und Garantieleistungen			
2085	Rückstellungen aus übriger betrieblicher Tätigkeit			
2085.00	Rückstellungen aus übriger betrieblicher Tätigkeit			
2086	Rückstellungen für Vorsorgeverpflichtungen			
2086.00	Rückstellungen für Vorsorgeverpflichtungen			
2087	Rückstellungen für Finanzaufwand			
2087.00	Rückstellungen für Finanzaufwand			
2087.01	Ordentl. Rückstellungen/LR Steuerguthaben			
2088	Rückstellungen der Investitionsrechnung			
2088.00	Rückstellungen der Investitionsrechnung			
2089	Übrige langfristige Rückstellungen der Erfolgsrechnung			
2089.00	Übrige langfristige Rückstellungen der Erfolgsrechnung			
209	Verbindlichkeiten gegenüber Spezialfinanzierungen und Fonds im Fremdkapital			
2090	Verbindlichkeiten gegenüber Spezialfinanzierungen im FK			
2090.00	Verbindlichkeiten gegenüber Spezialfinanzierungen im FK			
2091	Verbindlichkeiten gegenüber Fonds im FK			
2091.00	Fonds FK			
29	Eigenkapital	-19'343'044.63	-18'348'388.51	-994'656.12
290	Spezialfinanzierungen im Eigenkapital	-3'199'153.44	-3'756'898.32	557'744.88
2900	Spezialfinanzierungen im Eigenkapital	-3'199'153.44	-3'756'898.32	557'744.88
2900.00	Spezialfinanzierungen im Eigenkapital			
2900.01	Spezialfinanzierung Wasserversorgung	-1'127'961.86	-1'101'954.31	-26'007.55
2900.02	Spezialfinanzierung Abwasserbeseitigung	-145'467.78	70'987.37	-216'455.15

Einwohnergemeinde Alpnach

Bilanz mit Veränderung

		Bilanz 31.12.25	Bilanz 31.12.24	Zu- / Abnahme
2900.03	Spezialfinanzierung Kehrriecht-beseitigung	-1'526'870.09	-1'454'214.22	-72'655.87
2900.04	Spezialfinanzierung Wasseranschlussgebühren			
2900.05	Spezialfinanzierung ARA-Anschlussgebühren (GEP)	-398'853.71	-1'271'717.16	872'863.45
2900.06	Spezialfinanzierung Wasserbau			
2900.07	Spezialfinanz. Ablage-/Kompostpl. Unterberg			
2900.08	Spez. PL Chälen/Güetigen			
2900.09	Spezialf. Perimeter Chälen			
2900.10	Spezialf. Perimeter Kapellenmattli/Rösslimattli			
2900.11	Spezialf. Perimeter Kapellenmattli, Abwasser			
2900.12	Spezialf. Perimeter Kapellenmattli, Wasser			
2900.13	Spezialf. Perimeter Teilstück Riedmattli			
291	Fonds im Eigenkapital	-337'385.12	-384'984.12	47'599.00
2910	Fonds im Eigenkapital	-260'810.44	-302'558.59	41'748.15
2910.00	Ersatzabgabe für Spielplätze	-19'908.85	-19'616.55	-292.30
2910.01	Ersatzabgabe für Parkplätze	-126'679.00	-110'295.60	-16'383.40
2910.02	Fonds Waldbewirtschaftung	-48'666.90	-47'952.40	-714.50
2910.03	Ersatzabgabe Eigenstromerzeugung	-8'360.25	-67'356.65	58'996.40
2910.04	Mehrwertabgabe			
2910.05	Fonds GRAT-Entschädigungen/Mitarbeiteranlässe	-46'227.39	-46'227.39	
2910.30	Unterstützungsfonds der Musikschule Alpnach	-10'968.05	-11'110.00	141.95
2911	Legate und Stiftungen ohne eigene Rechtspersönlichkeit im Eigenkapital	-76'574.68	-82'425.53	5'850.85
2911.01	Sozialfond	-76'574.68	-82'425.53	5'850.85
2911.02	Weihnachtskasse Schulkinder			
2911.03	Schülerhilfe			
2911.04	Ausbau Seebad Alpnachstad			
292	Rücklagen der Globalbudgetbereiche			
2920	Rücklagen der Globalbudgetbereiche			
2920.00	Rücklagen der Globalbudgetbereiche			

		Bilanz 31.12.25	Bilanz 31.12.24	Zu- / Abnahme
293	Vorfinanzierungen		-5'500'000.00	5'500'000.00
2930	Vorfinanzierungen		-5'500'000.00	5'500'000.00
2930.00	Rücklage Kleine Schliere und Sarneraa		-5'500'000.00	5'500'000.00
294	Finanzpolitische Reserven	-11'100'000.00	-4'000'000.00	-7'100'000.00
2940	Finanzpolitische Reserve	-11'100'000.00	-4'000'000.00	-7'100'000.00
2940.00	Finanzpolitische Reserve	-11'100'000.00	-4'000'000.00	-7'100'000.00
295	Aufwertungsreserve			
2950	Aufwertungsreserve Verwaltungsvermögen			
2950.00	Aufwertungsreserve Verwaltungsvermögen			
296	Neubewertungsreserve Finanzvermögen			
2960	Neubewertungsreserve Finanzvermögen			
2960.10	Neubewertungsreserve Freizeitanlage Städerried			
2960.11	Neubewertungsreserve Finanzvermögen übrige			
298	Übriges Eigenkapital		-4'153'179.29	4'153'179.29
2980	Übriges Eigenkapital		-4'153'179.29	4'153'179.29
2980.00	Übriges Eigenkapital		-4'153'179.29	4'153'179.29
299	Bilanzüberschuss/-fehlbetrag	-4'706'506.07	-553'326.78	-4'153'179.29
2990	Jahresergebnis		-553'326.78	553'326.78
2990.00	Jahresergebnis		-553'326.78	553'326.78
2999	Kumulierte Ergebnisse der Vorjahre	-4'706'506.07		-4'706'506.07
2999.00	Kumulierte Ergebnisse der Vorjahre	-4'706'506.07		-4'706'506.07
9	Abschlusskonten		553'326.78	-553'326.78

		Bilanz 31.12.25	Bilanz 31.12.24	Zu- / Abnahme
90	Abschlusskonten		553'326.78	-553'326.78
900	Abschluss Erfolgsrechnung		553'326.78	-553'326.78
9000.00	Ertragsüberschuss		553'326.78	-553'326.78
9001.00	Aufwandüberschuss			
99	Bilanzübernahme			
999	Übernahme Aktiv- und Passivkonten per 31.12.2011			
9999.00	Übernahme Aktiven und Passivsaldi			
	Gewinn / Verlust	207'421.27	553'326.78	-345'905.51

Einwohnergemeinde Alpnach

JAHRESRECHNUNG 2025

Anhang

Anhang gemäss Finanzhaushaltsgesetz des Kantons Obwalden – Art. 27 ff

Einwohnergemeinde Alpnach

Regelwerk der Rechnungslegung und Begründung von Abweichungen (FHG Art. 27 lit. A)

Das Finanzhaushaltsgesetz des Kantons Obwalden (GDB-Nr. 610.1) und die Ausführungsbestimmungen über den Vollzug des Finanzhaushaltsgesetzes durch den Kanton (GDB-Nr. 610.111), sowie die Ausführungsbestimmungen über die Finanzkennzahlen und die Finanzstatistik (GDB-Nr. 610.112), bilden die Grundlage.

Regelwerk

Die Rechnungslegung erfolgt nach HRM2 sowie den Empfehlungen des Schweizerischen Rechnungslegungsgremiums für den öffentlichen Sektor (www.srscpcp.ch).

Rechnungslegung

Die Rechnungslegung basiert auf den Fachempfehlungen gemäss Handbuch «Harmonisiertes Rechnungslegungsmodell der Kantone und Gemeinden HRM2», welches im 2008 von der Konferenz der kantonalen Finanzdirektoren herausgegeben wurde. Abweichungen von diesem Standard sind anzugeben und zu begründen.

Abweichungen

Gemäss FHG Art. 55 Abs. 2 ist bei den Gemeinden nur die degressive Abschreibungsmethode zulässig. Ausgenommen davon ist die Abschreibung des Bilanzfehlbetrages. Im übrigen sind nur Ausnahmen, d.h. lineare Abschreibungen, für Gemeindewerke, die nicht der Allgemeinheit dienen oder bei nach Verursacherprinzip finanzierten Spezialfinanzierungen zulässig. Die einmal gewählte Abschreibungsmethode ist beizubehalten.

Die Rechnungslegungsgrundsätze sind im Finanzhaushaltsgesetz (Art. 50 ff) beschrieben. Sie richten sich nach den Grundsätzen der Bruttodarstellung, der Periodenabgrenzung, der Fortführung, der Wesentlichkeit, der Verständlichkeit, der Zuverlässigkeit, der Vergleichbarkeit und der Stetigkeit.

Abweichung vom Bruttoprinzip nach Art. 52 Abs. 1 lit a. Grundsätze

Aufgrund der fehlenden Unterlagen seitens der Steuerverwaltung werden die Steuerguthaben netto ausgewiesen. Die Forderungen gegenüber den Steuerpflichtigen und deren Guthaben werden miteinander verrechnet.

Bilanzierungs- und Bewertungsgrundsätze (FHG Art. 53 ff)

Vermögenswerte im Finanzvermögen werden bilanziert, wenn sie einen künftigen wirtschaftlichen Nutzen erbringen und ihr Wert verlässlich ermittelt werden kann. Vermögenswerte im Verwaltungsvermögen werden bilanziert, wenn sie zukünftige Vermögenszuflüsse bewirken oder einen mehrjährigen öffentlichen Nutzen aufweisen und ihr Wert verlässlich ermittelt werden kann sowie in der Regel über CHF 100'000.00 liegt. Verpflichtungen werden bilanziert, wenn ihre Erfüllung voraussichtlich zu einem Mittelabfluss führen wird und ihr Wert verlässlich ermittelt werden kann. Rückstellungen werden gebildet für bestehende Verpflichtungen, bei denen der Zeitpunkt der Erfüllung oder die Höhe des künftigen Mittelabflusses mit Unsicherheiten behaftet sind.

Einwohnergemeinde Alpnach

Regelwerk der Rechnungslegung und Begründung von Abweichungen (FHG Art. 27 lit. A)

Finanzvermögen (FHG Art. 54)

Flüssige Mittel und kurzfristige Geldanlagen

Die flüssigen Mittel beinhalten Kassenbestände, Post- und Bankguthaben sowie Geldmarktanlagen mit ursprünglichen Laufzeiten von maximal drei Monaten. Sie werden zum Nominalwert bewertet.

Kurzfristige Finanzanlagen

Die kurzfristigen Finanzanlagen beinhalten Darlehen, verzinsliche Anlagen und Festgelder, welche eine Laufzeit von 90 Tagen bis 1 Jahr haben. Die Bewertung erfolgt zu Nominalwerten abzüglich allfälliger Wertberichtigungen.

Finanzanlagen

Börsenkotierte Aktien und Anteilscheine werden zum Stichtagskurs bewertet. Die verzinslichen Anlagen werden zum Nominalwert abzüglich allfälliger Wertberichtigungen bewertet.

Sachanlagen im Finanzvermögen

Art. 54 Abs. 2 des FHG lautet: Anlagen im Finanzvermögen werden bei erstmaliger Bilanzierung zu Anschaffungskosten bilanziert. Entsteht kein Aufwand, wird zu Verkehrswerten zum Zeitpunkt des Zugangs bilanziert. Folgewertungen erfolgen zum Verkehrswert am Bilanzierungsstichtag, wobei eine systematische Neubewertung der Finanzanlagen jährlich, der übrigen Anlagen periodisch, d.h. alle drei bis fünf Jahre stattfindet.

Verwaltungsvermögen (FHG Art. 55)

Anlagen im Verwaltungsvermögen

Anlagen im Verwaltungsvermögen werden zu Anschaffungs- bzw. Herstellungskosten bilanziert. Entstehen keine Kosten, bzw. wurde kein Preis bezahlt, so wird der Verkehrswert als Anschaffungskosten bilanziert.

Anlagen des Verwaltungsvermögens, die durch Nutzung einem Wertverzehr unterliegen, werden ordentlich je Anlagekategorie nach der angenommenen Nutzungsdauer beschrieben.

Die Abschreibungssätze betragen bei degressiver Abschreibung:

- a. Grundstücke 0 %
- b. Tiefbauten 7.0 %
- c. Hochbauten 8.0 %
- d. Mobilien, Maschinen Fahrzeuge 35.0 %
- e. Investitionsbeiträge an Dritte mind. 10.0 %
- f. Investitionsbeiträge an grössere Hoch- und Tiefbauten (Alters- und Pflegeheim, Wärmeverbund usw., in der Regel ab einer Million Franken) 10.0 %
- g. Informatik 50.0 %
- h. Abwasseranlagen 15.0 %
- i. Abfallanlagen 10.0 %
- j. Immaterielle Anlagen (Patent-, Firmen-, Verlags-, Konzessions-, Lizenz- und andere Nutzungsrechte, Goodwill) 50.0 %

Restbeträge bis zu CHF 25'000.00 werden abgeschrieben.

Zusätzliche Abschreibungen sind zulässig, soweit es die Finanz- und Konjunkturlage erlauben und kein Bilanzfehlbetrag vorhanden ist. Sie müssen als ausserordentlicher Aufwand verbucht werden. Voneinander abweichende finanzbuchhalterische und betriebswirtschaftliche Werte des Verwaltungsvermögens sind auszuweisen. Die zusätzlichen Abschreibungen

Einwohnergemeinde Alpnach

Regelwerk der Rechnungslegung und Begründung von Abweichungen (FHG Art. 27 lit. A)

werden in der Anlagebuchhaltung einzelnen Anlagen zugeordnet. Ist bei einer Position des Verwaltungsvermögens eine dauerhafte Wertminderung absehbar, so wird deren bilanzierter Wert ordentlich abgeschrieben.

Beteiligungen

Die Beteiligungen werden zu Anschaffungswerten abzüglich notwendiger Wertberichtigungen bilanziert.

kumulierte zusätzliche Abschreibungen

Die kumulierten zusätzlichen Abschreibungen zeigen die finanzpolitisch motivierten Abschreibungen.

Laufende Verbindlichkeiten

Die laufenden Verbindlichkeiten werden zum Nominalwert ausgewiesen.

Finanzverbindlichkeiten

Die Finanzverbindlichkeiten bestehen aus Verpflichtungen gegenüber Banken und anderen Parteien. Die Bewertung erfolgt grundsätzlich zu Nominalwerten.

Rückstellungen

Eine Rückstellung ist eine, auf einem Ereignis in der Vergangenheit (vor dem Bilanzstichtag) begründete, wahrscheinliche, vereinbarte oder faktische Verpflichtung, deren Höhe und/oder Fälligkeit ungewiss, aber schätzbar ist. Des Weiteren dürfen Rückstellungen nur für den Zweck gebraucht werden, für den sie gebildet wurden. Die Rückstellungen werden jedes Jahr neu berechnet und im Rückstellungsspiegel aufgeführt.

Zweckgebundene Fonds

Die zweckgebundenen Fonds werden zu Nominalwerten bewertet. Sie werden nach ihrem Charakter und wirtschaftlichem Gehalt in Eigen- und Fremdkapital zugeordnet. Im Eigenkapital werden zweckgebundene Fonds ausgewiesen, wenn das Gesetz für die Art oder den Zeitpunkt der Verwendung ausdrücklich einen Handlungsspielraum gewährt. Die übrigen zweckgebundenen Fonds werden im Fremdkapital ausgewiesen. Aufwand und Ertrag der zweckgebundenen Fonds werden in der Erfolgsrechnung verbucht. Am Jahresende wird der Ertrag und Aufwand der zweckgebundenen Fonds durch Einlagen bzw. Entnahmen erfolgsmässig neutralisiert. Die Ergebnisse der Fonds beeinflussen das betriebliche Ergebnis nicht.

Vorfinanzierungen

Die Erfolgsrechnung kann Rücklagen oder Vorfinanzierungen beinhalten, wenn dafür der Verpflichtungskredit bereits rechtsgültig beschlossen wurde. Vorfinanzierungen bilden Reserven für künftige Vorhaben in verschiedenen Kostenstellen.

Eventualverbindlichkeiten

Keine vorhanden.

Hinweis:

--

Einwohnergemeinde Alpnach
Eigenkapitalnachweis (FHG Art. 28)

		Bilanz 31.12.25	Zunahme	Abnahme	Bilanz 31.12.24
29	Eigenkapital	-19'550'466	1'852'110	11'145'813	-18'348'389
290	Verpflichtungen bzw. Vorschüsse gegenüber Spezialfinanzierungen	-3'199'154	-315'119	872'863	-3'756'898
2900	Spezialfinanzierungen im Eigenkapital	-3'199'154	-315'119	872'863	-3'756'898
2900.01	Spezialfinanzierung Wasserversorgung	-1'127'962	-26'008		-1'101'954
2900.02	Spezialfinanzierung Abwasserbeseitigung	-145'468	-216'455		70'987
2900.03	Spezialfinanzierung Kehrichtbeseitigung	-1'526'870	-72'656		-1'454'214
2900.05	Spezialfinanzierung ARA-Anschlussgebühren	-398'854		872'863	-1'271'717
291	Fonds	-337'385	-18'844	66'443	-384'984
2910	Fonds im Eigenkapital	-260'810	-18'844	60'593	-302'559
2910.00	Ersatzabgabe für Spielplätze	-19'909	-292		-19'617
2910.01	Ersatzabgabe für Parkplätze	-126'679	-16'383		-110'296
2910.02	Fonds Waldbewirtschaftung	-48'667	-715		-47'952
2910.03	Ersatzabgabe Eigenstromerzeugung	-8'360	-1'004	60'000	-67'357
2910.05	Fonds GRAT-Entschädigungen/Mitarbeiteranlässe	-46'227	-285	285	-46'227
2910.30	Unterstützungsfonds der Musikschule Alpnach	-10'968	-166	308	-11'110
2911	Legate und Stiftungen ohne eigene Rechtspersönlichkeit im Eigenkapital	-76'575	0	5'851	-82'426
2911.01	Sozialfond	-76'575		5'851	-82'426

Einwohnergemeinde Alpnach
Eigenkapitalnachweis (FHG Art. 28)

		Bilanz 31.12.25	Zunahme	Abnahme	Bilanz 31.12.24
293	Vorfinanzierung	0	0	5'500'000	-5'500'000
2930	Rücklage Kleine Schliere und Sarneraa	0		5'500'000	-5'500'000
294	Finanzpolitische Reserven	-11'100'000	7'100'000	0	-4'000'000
2940	Finanzpolitische Reserve	-11'100'000	7'100'000		-4'000'000
298	Übriges Eigenkapital	0	0	4'153'179	-4'153'179
2980.10	Übriges Eigenkapital	0	0	4'153'179	-4'153'179
2980	Übriges Eigenkapital	0	0	4'153'179	-4'153'179
298	Kumulierte Ergebnisse der Vorjahre	-4'706'506	-4'706'506	0	0
2980	Kumulierte Ergebnisse der Vorjahre	-4'706'506	-4'706'506	0	0
	Kumulierte Ergebnisse der Vorjahre	-4'706'506	-4'706'506		0
299	Bilanzüberschuss/-fehlbetrag	-207'421	-207'421	553'327	-553'327
2999	Jahresergebnis	-207'421	-207'421	553'327	-553'327
2999.00	Jahresergebnis	-207'421	-207'421	553'327	-553'327

Einwohnergemeinde Alpnach
Rückstellungsspiegel (FHG Art. 29)

Kategorie				Bilanzwert				
				01.01.25	Bildung	Auflösung	Veränderung	31.12.25
Bezeichnung der Rückstellung		Kommentar						
kurzfristig (maximal 1 Jahr)								
2051	2051.00	Rückstellung für andere Ansprüche Personal	Überbrückungsrenten	44'100		44'100	-44'100	0
<i>Total kurzfristige Rückstellungen</i>				<i>44'100</i>	<i>0</i>	<i>44'100</i>	<i>-44'100</i>	<i>0</i>
langfristig								
2082	2082.00	Rückstellung für Prozesse	Zum Beispiel für Parteienentschädigung	20'000				20'000
2083	2083.00	Rückstellung für nicht versicherte Schäden	Ohne Policendeckung; z.B. von Versicherer abgelehnte Fälle	200'000		120'000	-120'000	80'000
<i>Total langfristige Rückstellungen</i>				<i>220'000</i>	<i>0</i>	<i>120'000</i>	<i>-120'000</i>	<i>100'000</i>
Total Rückstellungen				264'100	0	164'100	-164'100	100'000

Einwohnergemeinde Alpnach

Beteiligungen im Verwaltungsvermögen (FHG Art. 30)

Kontonr.	Name	Saldo per 31.12.25	Zunahme	Abnahme	Saldo per 31.12.24
145	Beteiligungen, Grundkapitalien	1'024'866	0	0	1'024'866
1454	Beteiligungen an öffentlichen Unternehmungen	1'023'865	0	0	1'023'865
1454.00	Dotationskapital an EWO, Kerns	500'000			500'000
1454.01	Aktien GIS Daten AG, Stans	1			1
1454.02	Kraftwerk Sarneraa AG, Alpnach	520'000			520'000
1454.03	Aktien Schifffahrtsgesellschaft Vierwaldstättersee (SGV), Luzern	1			1
1454.05	Aktien PILATUS-BAHNEN AG, Alpnach	2'863			2'863
1454.06	Aktien Obwalden Tourismus AG	500			500
1454.07	Grimselbahn AG, Partizipationsscheine	500	0		500
1455	Beteiligungen an privaten Unternehmen	1'001	0	0	1'001
1455.00	Aktien Hallenbad Obwalden AG, Kerns	1'001			1'001

Einwohnergemeinde Alpnach

Beteiligungsspiegel (FHG Art. 30)

Name und Rechtsform	Homepage / Axioma	Kapital der Firma					Anteil		Buchwert	Vergütungen	Bemerkungen
		Art	Anzahl	Nominalwert	CHF	Ausweis per	in CHF	in %	per 31.12.25	2025	
Elektrizitätswerk Obwalden, Kerns (Öffentlich-rechtliche Anstalt) Dotationskapital Gemeinde Alpnach Buchwert per 31.12.2025 Zweck: Sichere, wirtschaftliche und umweltschonende Versorgung des Kantons mit elektrischer Energie. Wesentliche Miteigentümer: Kanton Obwalden 53.33 %, Obwaldner Gemeinden (46.67 % inkl. Anteil Alpnach)	www.ewo.ch 2017-331	Dot.K. EK	--	--	7'500'000 201'359'371	31.12.24	500'000	6.67%	500'000	376'667.00 9'168.50	Dividende 2024 Verzinsung Dot.kapital 2025
									500'000		
Die Buchführungs-, Bilanzierungs- und Bewertungsgrundsätze richten sich nach Swiss GAAP FEER und entsprechen den gesetzlichen Vorschriften.											

Kraftwerk Sarneraa AG Aktienanteil Gemeinde Alpnach Buchwert per 31.12.2025 Zweck: Sichere, wirtschaftliche und umweltschonende Versorgung von Alpnach mit elektrischer Energie. Wesentliche Miteigentümer: Kanton Obwalden 30 %, Sarnen und Alpnach je 26 %, CKW 18 %		AK EK	2'000	1'000	2'000'000 2'631'200	30.09.25	520'000	26.00%	520'000	26'000.00 90'699.35 0.00	5 % Dividende Wasserzins Marktpreisabhängige Entschädigung
									520'000		
Die Buchführungs-, Bilanzierungs- und Bewertungsgrundsätze richten sich nach dem Schweiz. OR und entsprechen den gesetzlichen Vorschriften.											

Name und Rechtsform	Homepage / Axioma	Kapital der Firma					Anteil		Buchwert	Vergütungen	Bemerkungen	
		Art	Anzahl	Nominalwert	CHF	Ausweis per	in CHF	in %	per 31.12.25	2025		
PILATUS-BAHNEN AG	www.pilatus.ch	AK	26'400	50	1'320'000	31.12.25					Dividende = CHF 70.00 / Aktie	
Aktienanteil Gemeinde Alpnach		EK			12'863'648							
Buchwert per 31.12.2025							20 à 50.00			1'000		
Zweck: Bau und Betrieb von Bergbahnen sowie den Bau und Betrieb von Hotels und Restaurants.								2'863				
Wesentliche Miteigentümer: Einwohnergemeinden, zahlreiche Kleinaktionäre												
Die Buchführungs-, Bilanzierungs- und Bewertungssätze richten sich nach dem Schweiz. OR und entsprechen den gesetzlichen Vorschriften.												

GIS Daten AG (Aktiengesellschaft)	www.gis-daten.ch	AK	1'000	100	100'000	31.12.23						
Aktienanteil Gemeinde Alpnach		EK			452'796							
Buchwert per 31.12.2025							28 à 100.00			2'800		
Zweck: Aufbau, Betrieb und Unterhalt eines geografischen Informationssystems für die Kantone Ob- und Nidwalden auf der Grundlage der Daten der amtlichen Vermessung												
Wesentliche Miteigent.: Kantone OW und NW je 12.5 %, Gemeinden OW und NW je 17.5 %, Swisscom 10 %, EWN und EWO je 5 %, Private 20 %												
2012-385								1				
Die Buchführungs-, Bilanzierungs- und Bewertungssätze richten sich nach dem Schweiz. OR und entsprechen den gesetzlichen Vorschriften.												

Name und Rechtsform	Homepage / AxioMa	Kapital der Firma					Anteil		Buchwert	Vergütungen	Bemerkungen
		Art	Anzahl	Nominalwert	CHF	Ausweis per	in CHF	in %	per 31.12.25	2025	
SGV Holding AG, Luzern	www.sgvgruppe.ch 2012-722	AK	162'500	40	6'500'000						
Aktienanteil Gemeinde Alpnach					88 à CHF 40		3'520		1	0.00	
Buchwert per 31.12.2025									1		
Zweck: Verkehrsvermittlung auf dem Vierwaldstättersee; Beteiligungen; Erwerb; Belastung, Veräusserung und Verwaltung von Liegenschaften Wesentliche Miteigent.: Familie Meyer, Hergiswil, 5.0 %; Kantone und Gemeinden, 2.6 % am Aktienkapital											
Die Buchführungs-, Bilanzierungs- und Bewertungssätze richten sich nach dem Schweiz. OR und entsprechen den gesetzlichen Vorschriften.											

Obwalden Tourismus OT AG	www.obwalden-tourismus.ch 2012-1489	AK	10'000	10	100'000						
Aktienanteil Gemeinde Alpnach									500	0.00	
Buchwert per 31.12.2025						10 à 10.00		100		500	
Zweck: Förderung des Tourismus für die Region Sarneraatal sowie Destinationen. Wesentliche Miteigent.: Kanton Obwalden mit 40 % am Aktienkapital											
Die Buchführungs-, Bilanzierungs- und Bewertungssätze richten sich nach dem Schweiz. OR und entsprechen den gesetzlichen Vorschriften.											

Name und Rechtsform	Homepage / Axioma	Kapital der Firma					Anteil		Buchwert	Vergütungen	Bemerkungen
		Art	Anzahl	Nominalwert	CHF	Ausweis per	in CHF	in %	per 31.12.25	2025	

Hallenbad Obwalden AG Aktienanteil Gemeinde Alpnach Buchwert per 31.12.2025 Zweck: Betrieb eines Hallenbades, von Freizeit- und Sportanlagen, Führung eines Campingplatzes sowie eines Restaurationsbetriebes. Wesentliche Miteigent.: Einwohnergemeinden Obwalden mit zahlreichen Kleinaktionären	www.aquacenter-obwalden.ch 2012-1105	AK	9'760	250	2'440'000						
					436 à 250.00		109'000		1'001	0	
Die Buchführungs-, Bilanzierungs- und Bewertungssätze richten sich nach dem Schweiz. OR und entsprechen den gesetzlichen Vorschriften.											

Grimselbahn AG Aktienanteil Gemeinde Alpnach Buchwert per 31.12.2025 Zweck: Betrieb einer Schmalspurbahn durch den Grimsel. Planung und Realisierung des Grimseltunnels inklusive Starkstromleitung. Wesentliche Miteigent.: Innertkirchen, Obergoms, Goms, Meiringen, Andermatt, Bellwald Fiesch, Fieschertal, Guttannen, Interlaken, Schattenhalb, IG Grimseltunnel, KWO	www.grimseltunnel.ch 2022-232	AK	1'200	500	600'000						
					1 à 500.00		500		500	0	
Die Buchführungs-, Bilanzierungs- und Bewertungssätze richten sich nach dem Schweiz. OR und entsprechen den gesetzlichen Vorschriften.											

Einwohnergemeinde Alpnach
Gewährleistungsspiegel (FHG Art. 31)

Name / Vertragspartner allfällige, weitere Beteiligte	Art und Beschrieb der Gewährleistung / Rechtsbeziehung	zu leistende Zahlungen				
		01.01.	Bildung	Auflösung	Veränd.	31.12.
Hängige Rechtsstreitigkeiten	Zur Zeit liegen keine Rechtsstreitigkeiten vor, die einen wesentlichen Einfluss auf das finanzielle Jahresergebnis 2025 haben.					

Einwohnergemeinde Alpnach

Verpflichtungskredite (FHG Art. 37 und Art. 42)

Konto	Bezeichnung	Bruttokredit Nettokredit	Kumulierte Ausgaben	Kreditsaldo Restkredit Überschreitung	+ -	Kumulierte Einnahmen
	TOTAL VERPFLICHTUNGSKREDITE	31'365'200.00	16'586'813.06	14'900'397.16	+	3'371'524.30
	Davon abgerechnet	425'000.00	142'100.05	282'899.95	+	0.00
1	Öffentliche Ordnung und Sicherheit, Kirche	0.00	0.00	0.00	+	0.00
2	Bildung	6'387'000.00	5'903'251.14	483'748.86	-	20'271.00
3	Kultur, Sport und Freizeit, Kirche	0.00	0.00	0.00	+	0.00
6	Verkehr	2'618'000.00	1'103'065.99	1'580'446.46	+	100'000.00
7	Umwelt und Raumordnung	22'360'200.00	9'580'495.93	12'836'201.84	+	3'251'253.30
8	Volkswirtschaft	3'318'000.00	359'791.35	2'958'208.65	+	

Konto	Investitions- nummer	Bezeichnung	Kredit- beschluss	Bruttokredit Nettokredit Teuerung	B N T	Kumulierte Ausgaben	Kreditsaldo Restkredit Überschreitung	+ -	Kumulierte Einnahmen	Abrechnungs- datum
1		Öffentliche Ordnung und Sicherheit, Kirche		0.00		0.00	0.00	+	0.00	
1500 5040.00		Feuerwehr		0.00		0.00	0.00	+	0.00	
2		Bildung		6'387'000.00		5'903'251.14	483'748.86	+	20'271.00	
2170		Schulliegenschaften		6'387'000.00		5'903'251.14	483'748.86	+	20'271.00	
5040.00	INV0002	Planungskredit und Ausführung Ersatzbau Kindergarten	26.11.2017 und 09.02.2020 Urne	5'215'000.00	B	5'511'637.74	-296'637.74	-	0.00	
5040.00	INV0140	Photovoltaikanlage auf Kindergarten	09.02.2020 Urne	190'000.00	B	78'731.10	111'268.90	+	20'271.00	
5000.00	INV0202	Kauf Parzelle 284, GB Alpnach Dorf	28.09.2025 Urne	312'000.00	B	312'882.30	-882.30	-	0.00	
	INV0205	Projektwettbewerb mit Vorprojekt für den Neubau Mehrzweckhalle mit Doppelturnhalle	30.11.2025 Urne	670'000.00		0.00	670'000.00			
3		Kultur, Sport und Freizeit, Kirche		0.00		0.00	0.00	-	0.00	
3410		Sport		0.00		0.00	0.00	-	0.00	
6		Verkehr		2'618'000.00		1'103'065.99	1'580'446.46	+	100'000.00	
6150		Gemeindestrassen, Parkplätze		2'618'000.00		1'103'065.99	1'580'446.46	+	100'000.00	
5010.25										
5010.00	INV0121	Baukredit Personenunterführung Rampe 3, Bahnhof Alpnachstad	26.11.2017 Urne	635'000.00	N	581'805.47	53'194.53	+	100'000.00	
	INV0061	Zusatzkredit für die Personenunterführung Rampe 3, Bahnhof Alpnachstad	12.03.2023 Urne	163'000.00	N	151'294.37	11'705.63	+	0.00	
5010.00	INV0021	Baukredit "flankierende Massnahmen" zu N8-Vollanschluss	10.06.2018 Urne	465'000.00	N	298'820.60	231'691.85	+		
		Nachtragskredit Unterhalts- und flankierende Massnahmen Brünigstrasse	15.05.2022 Urne	195'000.00	N	0.00	195'000.00	+	0.00	
5610.00	INV0146	Investitionsbeitrag an den Kreisel "Industrie" zum N8-Vollanschluss	10.06.2018 Urne	460'000.00	B	71'145.55	388'854.45	+	0.00	

Konto	Investitionsnummer	Bezeichnung	Kreditbeschluss	Bruttokredit Nettokredit Teuerung	B N T	Kumulierte Ausgaben	Kreditsaldo Restkredit Überschreitung	+ -	Kumulierte Einnahmen	Abrechnungsdatum
		Nachtragskredit Kreisel Industrie zum N8-Vollanschluss	15.05.2022 Urne	280'000.00	B	0.00	280'000.00	+	0.00	
	INV0188 5610.00	Objektkredit (Kostenanteil) projektergänzende Verkehrssicherheitsmassnahmen K-10 Hofmättelstrasse, Abschnitt Kreisel Hofmätteli-Industriestrasse	09.02.2025 Urne	420'000.00	B	0.00	420'000.00			
7		Umwelt und Raumordnung		22'360'200.00		9'580'495.93	12'836'201.84	+	3'251'253.30	
7100 5030.00		Wasserwerk		4'976'000.00		1'069'882.95	3'962'614.82	+	251'253.30	
	INV0120	Perimeterleitung Allmend Ost, 1. Etappe Perimeterleitung Allmend Ost, 2. Etappe	24.11.2005 GV	225'000.00	B	66'176.20 145'023.25	13'800.55	+	0.00 145'023.25	EGR/26.11.18
	INV0098 INV0064	Zusatzkredit Wasserleitung Allmend Ost (Mehrlängen)	22.09.2024 Urne	160'000.00	B	39'307.53 36'230.05	120'692.47	+	36'230.05	
	INV0155 INV0033	Gebiet Chilcherli, GWP-Netzoptimierung Verbindungsleitung Dammstrasse - Brünigstrasse Rahmenkredit GWP-Netzoptimierung, Ringschluss Alpnach Nord	22.09.2024 Urne 22.09.2024 Urne 22.09.2024 Urne	391'000.00	B	376'603.87 24'529.99	10'133.86	-		
5010.12	INV0094	Perimeterleitung Kapellenmattli/Rösslimattli, 1. Etappe Perimeterleitung Kapellenmattli/Rösslimattli, 2. Etappe	27.04.2007 GV	200'000.00	B	75'923.85 127'074.25	-2'998.10	+	30'000.00	EGR/26.11.18
	INV0151/ INV0101/ INV0203	Rahmenkredit Sanierung und Erweiterung Heiti-Quelle und Neubau Reservoir Hostatt mit Trinkwasserkraftwerk (TWKW) Vollanschluss Wasserleitung Hofmättelstrasse, Zusatzkredit Abschnitt A, Variante 1	09.06.2024 Urne	4'000'000.00 460'000.00	B	78'985.96 100'028.00	3'820'986.04	+	40'000.00	
7200 5030.00		Abwasser		998'200.00		973'947.87	24'252.13	+	0.00	
	INV0180	Rahmenkredit GEP-Sanierung Abwasserleitungen Etappe 1 + 2 (Stad und Schoried) Rahmenkredit GEP-Sanierung Abwasserleitungen Etappe 3 + 4	09.06.2024 Urne 30.11.2025 Urne	998'200.00 1'100'000.00	B B	973'947.87 0.00	24'252.13	+	0.00 0.00	
7410 5020.00		Wasserbau		16'386'000.00		7'536'665.11	8'849'334.89	+	3'000'000.00	
	INV0041	Hochwasserschutz Kleine Schliere, Objektkredit	24.11.2019 Urne	9'750'000.00	B	6'817'082.41	2'932'917.59	+	3'000'000.00	
8		Volkswirtschaft		3'318'000.00		359'791.35	2'958'208.65	+	0.00	
8710 5640.00	INV0173	Verpflichtungskredit Beitrag an das Projekt EWO zur Erdverlegung 50 kV Hochspannungsfleileitung	30.11.2025 Urne	3'318'000.00	B	359'791.35	2'958'208.65	+		

Einwohnergemeinde Alpnach
Anlagespiegel per 31. Dezember 2025 (FHG Art. 32)

Sachanlagen (im Finanzvermögen)

Nr.	Beschreibung	Ansch.-Kosten per 01.01.25	Sanierung	Übertrag	Ansch.-Kosten per 31.12.25	Buchwert 01.01.24	Buchwert 31.12.25
108	Sachanlagen	558'600.00	32'422.90	0.00	591'022.90	591'022.90	591'022.90
1080	Grundstücke	233'600.00	0.00	0.00	233'600.00	233'600.00	233'600.00
1080.00	Grundstücke (Schoried, Vockigen, Kapellenmattli, Hinteres Städerried)	233'600.00	0.00		233'600.00	233'600.00	233'600.00
1084	Gebäude	325'000.00	32'422.90	0.00	357'422.90	357'422.90	357'422.90
1084.00	Gebäude (Vockigenstrasse, Schützenhaus Alpnach, Majorenhaus)	325'000.00	32'422.90	0.00	357'422.90	357'422.90	357'422.90
	Sachanlagen	558'600.00	32'422.90	0.00	591'022.90	591'022.90	591'022.90

Einwohnergemeinde Alpnach

Anlagespiegel per 31. Dezember 2025 (FHG Art. 32)

Verwaltungsvermögen

Nr.	Beschreibung	Anschaffungs- kosten 31.12.24	Zugang in Periode	Abgang in Periode	Anschaffungs- kosten 31.12.25	Kummulierte Abschreibung 31.12.24	Abschreibung in Periode	Kummulierte Abschreibung 31.12.25	Buchwert 31.12.24	Buchwert 31.12.25
1400.00 Grundstücke Verwaltungsvermögen										
ANL0001	Landparzellen Städerried (Sportanlagen)	29'947.00	0.00	0.00	29'947.00	0.00	0.00	0.00	29'947.00	29'947.00
ANL0002	Landparzelle vorderes Städerried	150'309.00	0.00	0.00	150'309.00	0.00	0.00	0.00	150'309.00	150'309.00
ANL0194	Vockigen, Parzelle 973	950'000.00	0.00	0.00	950'000.00	0.00	0.00	0.00	950'000.00	950'000.00
ANL0205	Landparzellen Einzugsgebiet Kleine Schliere	50'243.90	0.00	0.00	50'243.90	0.00	0.00	0.00	50'243.90	50'243.90
ANL0219	Landparzellen Strassenübernahmen	3.00	0.00	0.00	3.00	0.00	0.00	0.00	3.00	3.00
ANL0264	Landparzelle 284, Alpnach Dorf, Schulraum	0.00	312'882.30	0.00	312'882.30	0.00	0.00	0.00	0.00	312'882.30
		1'180'502.90	312'882.30	0.00	1'493'385.20	0.00	0.00	0.00	1'180'502.90	1'493'385.20
1401.00 Strassen										
ANL0003	Fussweg "Schoriederstrasse - Schulhaus"	27'307.50	0.00	0.00	27'307.50	-27'307.50	0.00	-27'307.50	0.00	0.00
ANL0004	Sanierung Bergstrassen	1'323'454.06	44'331.35	0.00	1'367'785.41	-930'219.48	-27'600.00	-957'819.48	393'234.58	409'965.93
ANL0005	Zentrumsgestaltung Schoried	196'760.00	0.00	0.00	196'760.00	-136'030.66	-4'300.00	-140'330.66	60'729.34	56'429.34
ANL0007	Spittelgasse	28'419.50	0.00	0.00	28'419.50	-28'419.50	0.00	-28'419.50	0.00	0.00
ANL0012	San. Dammstr. + Neuerstellung Fussweg	106'915.15	0.00	0.00	106'915.15	-74'021.21	-2'400.00	-76'421.21	32'893.94	30'493.94
ANL0013	San. Bahnhofplatz	402'898.20	0.00	0.00	402'898.20	-278'501.74	-8'800.00	-287'301.74	124'396.46	115'596.46
ANL0014	Ausbau Schoriederstr. Schoried bis Geretschwand	797'091.55	0.00	0.00	797'091.55	-547'326.11	-17'500.00	-564'826.11	249'765.44	232'265.44
ANL0015	Strasse/Fussweg Plan. Kappellenmattli	2'657.00	0.00	0.00	2'657.00	-2'657.00	0.00	-2'657.00	0.00	0.00
ANL0016	Sanierung Sattelstrasse	30'568.35	0.00	0.00	30'568.35	-30'568.35	0.00	-30'568.35	0.00	0.00
ANL0017	Erschliessung Chälen, Anpassung Strasse (EN-B19)	11'917.85	0.00	0.00	11'917.85	-11'917.85	0.00	-11'917.85	0.00	0.00
ANL0018	San. Unterdorfstrasse	218'661.80	0.00	0.00	218'661.80	-151'226.92	-4'800.00	-156'026.92	67'434.88	62'634.88
ANL0019	Beleuchtung Niederstad	100'921.35	0.00	0.00	100'921.35	-70'120.17	-2'200.00	-72'320.17	30'801.18	28'601.18
ANL0020	San. Schoriederstr. Kreisel - Wasserwendi	740'163.47	0.00	0.00	740'163.47	-511'621.95	-16'000.00	-527'621.95	228'541.52	212'541.52
ANL0022	Plan. Ausbau + San. Hinterdorfstrasse	17'252.75	0.00	0.00	17'252.75	-17'252.75	0.00	-17'252.75	0.00	0.00
ANL0023	Plan. Ausbau + San. alte Landstrasse	11'268.60	0.00	0.00	11'268.60	-11'268.60	0.00	-11'268.60	0.00	0.00
ANL0024	Plan. San. Gässliweg	3'505.85	0.00	0.00	3'505.85	-3'505.85	0.00	-3'505.85	0.00	0.00
ANL0026	San. Dammstr. grosse Schliere	32'805.00	0.00	0.00	32'805.00	-32'805.00	0.00	-32'805.00	0.00	0.00
ANL0027	San. Schoriederstr. Abschnitt Wasserwendi-Schoried	1'013'512.80	0.00	0.00	1'013'512.80	-700'332.81	-22'000.00	-722'332.81	313'179.99	291'179.99
ANL0028	Neuerstellung Eichibrücke	43'740.89	0.00	0.00	43'740.89	-43'740.89	0.00	-43'740.89	0.00	0.00
ANL0029	Übernahme PL Chilcherlistrasse	2'977.85	0.00	0.00	2'977.85	-2'977.85	0.00	-2'977.85	0.00	0.00
ANL0030	Untersuchung Geissfusssteg	21'396.80	0.00	0.00	21'396.80	-21'396.80	0.00	-21'396.80	0.00	0.00

Einwohnergemeinde Alpnach

Anlagespiegel per 31. Dezember 2025 (FHG Art. 32)

Verwaltungsvermögen

Nr.	Beschreibung	Anschaffungs- kosten 31.12.24	Zugang in Periode	Abgang in Periode	Anschaffungs- kosten 31.12.25	Kummulierte Abschreibung 31.12.24	Abschreibung in Periode	Kummulierte Abschreibung 31.12.25	Buchwert 31.12.24	Buchwert 31.12.25
ANL0032	Bau, Ausbau Chilcherlistrasse	692'060.70	0.00	0.00	692'060.70	-478'369.09	-15'000.00	-493'369.09	213'691.61	198'691.61
ANL0033	Bau, Sanierung Gruebengasse	438'661.55	0.00	0.00	438'661.55	-302'612.26	-9'600.00	-312'212.26	136'049.29	126'449.29
ANL0049	Plan. untere Gründlistrasse	12'820.35	0.00	0.00	12'820.35	-12'820.35	0.00	-12'820.35	0.00	0.00
ANL0052	San. Hofmättlistr. Abschnitt Kreisel-Hinterdorf	15'901.10	0.00	0.00	15'901.10	-15'901.10	0.00	-15'901.10	0.00	0.00
ANL0053	San. untere Gründlistrasse	69'722.65	0.00	0.00	69'722.65	-69'722.65	0.00	-69'722.65	0.00	0.00
ANL0054	Umgebung Werkhof Chlewigen	298'228.45	0.00	0.00	298'228.45	-206'305.69	-6'500.00	-212'805.69	91'922.76	85'422.76
ANL0055	San. Brünigstrasse/Trottoir	44'233.70	0.00	0.00	44'233.70	-44'233.70	0.00	-44'233.70	0.00	0.00
ANL0056	Plan. u. Bau San. Bahnhofstrasse Alpnachstad	468'759.05	0.00	0.00	468'759.05	-324'035.56	-10'200.00	-334'235.56	144'723.49	134'523.49
ANL0057	San. Brünigstr. Feld-Wolfort Niederstad	236'576.90	0.00	0.00	236'576.90	-163'454.48	-5'200.00	-168'654.48	73'122.42	67'922.42
ANL0090	Umbau Werkhof Chlewigen	366'614.09	0.00	0.00	366'614.09	-253'463.25	-8'000.00	-261'463.25	113'150.84	105'150.84
ANL0099	Tore Werkhof	42'625.50	0.00	0.00	42'625.50	-42'625.50	0.00	-42'625.50	0.00	0.00
ANL0138	Plan. Ausb. Dammstr. Abschnitt Unterdorfstr.- ZP-Chilcherli	11'824.35	0.00	0.00	11'824.35	-11'824.35	0.00	-11'824.35	0.00	0.00
ANL0139	Beleuchtung Fussweg Allmend Ost- Unterdorfstrasse	149'390.15	0.00	0.00	149'390.15	-98'800.00	-3'600.00	-102'400.00	50'590.15	46'990.15
ANL0140	Tempo 30-Zonen Planung	14'516.45	0.00	0.00	14'516.45	-14'516.45	0.00	-14'516.45	0.00	0.00
ANL0141	Parkplatzbewirtschaftung, Planung	242'814.15	0.00	0.00	242'814.15	-55'022.00	-13'200.00	-68'222.00	187'792.15	174'592.15
ANL0142	Vollanschluss A8 Süd, flankierende Massnahmen	231'691.85	0.00	0.00	231'691.85	-106'413.10	-8'800.00	-115'213.10	125'278.75	116'478.75
ANL0143	Ausbau Chilengässli	166'630.35	0.00	0.00	166'630.35	-104'239.15	-4'400.00	-108'639.15	62'391.20	57'991.20
ANL0144	Planung, Fuss-Radweg Chilcherli-Eichi	23'688.25	0.00	0.00	23'688.25	-23'688.25	0.00	-23'688.25	0.00	0.00
ANL0145	San. Brünigstr. Trottoir Kl. Schliere-Feld	64'585.40	0.00	0.00	64'585.40	-64'585.40	0.00	-64'585.40	0.00	0.00
ANL0146	Sanierung Guberstrasse	71'391.00	0.00	0.00	71'391.00	-71'391.00	0.00	-71'391.00	0.00	0.00
ANL0151	Sanierung Bahnhofstr. (1141.04)	46'591.30	0.00	0.00	46'591.30	-46'591.30	0.00	-46'591.30	0.00	0.00
ANL0158	Leuchtersatz Gemeindestrassen, Bau	109'515.95	0.00	0.00	109'515.95	-109'515.95	0.00	-109'515.95	0.00	0.00
ANL0182	Planung und Ersatz Geissfusssteg	783'183.15	0.00	0.00	783'183.15	-216'600.00	-39'600.00	-256'200.00	566'583.15	526'983.15
ANL0183	Planung Grundersteg	2'252.15	0.00	0.00	2'252.15	-2'252.15	0.00	-2'252.15	0.00	0.00
ANL0188	Eichstrasse, Bau	57'835.05	0.00	0.00	57'835.05	-3'972.95	-3'800.00	-7'772.95	53'862.10	50'062.10
ANL0195	Verteilung Erschliessung-, Perimeterbeiträge Strasse	42'131.55	0.00	0.00	42'131.55	-42'131.55	0.00	-42'131.55	0.00	0.00
ANL0199	Guberstrasse, Brücke Schwerzibach	121'472.45	0.00	0.00	121'472.45	-50'800.00	-5'000.00	-55'800.00	70'672.45	65'672.45
ANL0200	Erschliessung Gresigen & Gumeli EN-A5/A7, Strassen	250'269.70	0.00	0.00	250'269.70	-81'640.70	-11'900.00	-93'540.70	168'629.00	156'729.00
ANL0204	Erschliessung Grund (Grunderbergstrasse)	30'552.25	0.00	0.00	30'552.25	-30'552.25	0.00	-30'552.25	0.00	0.00

Einwohnergemeinde Alpnach

Anlagespiegel per 31. Dezember 2025 (FHG Art. 32)

Verwaltungsvermögen

Nr.	Beschreibung	Anschaffungs- kosten 31.12.24	Zugang in Periode	Abgang in Periode	Anschaffungs- kosten 31.12.25	Kummulierte Abschreibung 31.12.24	Abschreibung in Periode	Kummulierte Abschreibung 31.12.25	Buchwert 31.12.24	Buchwert 31.12.25
ANL0228	Charrengasse, Ausbau Fussweg mit 1/2 Belag	10'682.15	0.00	0.00	10'682.15	-10'682.15	0.00	-10'682.15	0.00	0.00
ANL0229	Industriestrasse, Deckbelag und Beleuchtung	82'611.95	0.00	0.00	82'611.95	-47'202.45	-2'500.00	-49'702.45	35'409.50	32'909.50
ANL0232	Belagssanierungen	76'014.40	0.00	0.00	76'014.40	-5'400.00	-5'000.00	-10'400.00	70'614.40	65'614.40
ANL0237	Vollanschluss A8 Süd, Kreisel Industrie	9'693.80	0.00	0.00	9'693.80	-9'693.80	0.00	-9'693.80	0.00	0.00
ANL0241	Belagssanierung Bächlistrasse beim Grunderberg	132'612.15	0.00	0.00	132'612.15	0.00	-9'300.00	-9'300.00	132'612.15	123'312.15
ANL0242	Ersatz Ableitung Strassen-Entwässerung Hofmätteli	83'890.30	0.00	0.00	83'890.30	0.00	-5'900.00	-5'900.00	83'890.30	77'990.30
ANL0265	Trennsystem Neugrund, Deckbelag	0.00	2'205.05	0.00	2'205.05	0.00	0.00	0.00	0.00	2'205.05
ANL0267	Tempo 30 auf Brünigstrasse	0.00	76'212.00	0.00	76'212.00	0.00	0.00	0.00	0.00	76'212.00
		10'636'240.61	122'748.40	0.00	10'758'989.01	-6'754'277.57	-273'100.00	-7'027'377.57	3'881'963.04	3'731'611.44
1401.02 Trottoire										
ANL0009	Trottoir Feld - Stad, Sanierung Giessenbach	38'284.00	0.00	0.00	38'284.00	-38'284.00	0.00	-38'284.00	0.00	0.00
ANL0010	Trottoir Chlewigenstrasse	35'020.00	0.00	0.00	35'020.00	-35'020.00	0.00	-35'020.00	0.00	0.00
ANL0011	Projekt San. Trottoir Kantonsstrasse	272'695.20	0.00	0.00	272'695.20	-188'645.27	-5'900.00	-194'545.27	84'049.93	78'149.93
ANL0198	Unterführung Bahnhof Alpnachstad, Rampe	581'805.47	0.00	0.00	581'805.47	-260'627.55	-22'400.00	-283'027.55	321'177.92	298'777.92
ANL0212	Fussgängerstege	4'888.20	0.00	0.00	4'888.20	-4'888.20	0.00	-4'888.20	0.00	0.00
ANL0236	Fusswegverbindungen	29'615.10	4'608.30	0.00	34'223.40	-2'100.00	-2'000.00	-4'100.00	27'515.10	30'123.40
		962'307.97	4'608.30	0.00	966'916.27	-529'565.02	-30'300.00	-559'865.02	432'742.95	407'051.25
1402.00 Wasserbau										
ANL0061	HWS Gr. Schliere bis Alpnachersee, neu WBP 1	797'692.96	0.00	0.00	797'692.96	-428'200.00	-25'900.00	-454'100.00	369'492.96	343'592.96
ANL0062	Sanierung Sarneraa Wuhrgenossenschaft Gr. Schliere	325'711.20	0.00	0.00	325'711.20	-325'711.20	0.00	-325'711.20	0.00	0.00
ANL0063	Integralproj. Wasserbauliche Massnahmen WG Kl. Schliere	810'495.50	0.00	0.00	810'495.50	-560'074.69	-17'600.00	-577'674.69	250'420.81	232'820.81
ANL0064	Integralproj. Forstliche Bachverbau. WG Kl. Schliere	11'436.65	0.00	0.00	11'436.65	-11'436.65	0.00	-11'436.65	0.00	0.00
ANL0067	Rep. Grosse Schliere Schale Horweligraben	140'368.20	0.00	0.00	140'368.20	-97'175.81	-3'100.00	-100'275.81	43'192.39	40'092.39
ANL0068	Kl. Schliere Kanal B6, Kantonsstr. - Chilcherli	-47'408.65	0.00	0.00	-47'408.65	47'408.65	0.00	47'408.65	0.00	0.00
ANL0116	Kleine Schliere, Integralprojekt	849'815.32	268'902.25	0.00	1'118'717.57	-439'705.49	-28'700.00	-468'405.49	410'109.83	650'312.08
ANL0124	Wuhrgenossenschaft Grosse Schliere	12'652.00	0.00	0.00	12'652.00	-12'652.00	0.00	-12'652.00	0.00	0.00

Einwohnergemeinde Alpnach

Anlagespiegel per 31. Dezember 2025 (FHG Art. 32)

Verwaltungsvermögen

Nr.	Beschreibung	Anschaffungs- kosten 31.12.24	Zugang in Periode	Abgang in Periode	Anschaffungs- kosten 31.12.25	Kummulierte Abschreibung 31.12.24	Abschreibung in Periode	Kummulierte Abschreibung 31.12.25	Buchwert 31.12.24	Buchwert 31.12.25
ANL0125	Beitrag Wuhrgenossenschaft Grosse Schliere	175'883.50	0.00	0.00	175'883.50	-175'883.50	0.00	-175'883.50	0.00	0.00
ANL0126	Kleine Schliere, Sanierung Meisibach	109'667.50	0.00	0.00	109'667.50	-109'667.50	0.00	-109'667.50	0.00	0.00
ANL0127	HWS Grosse Schliere bis Alpnachersee	8'458.82	0.00	0.00	8'458.82	-8'458.82	0.00	-8'458.82	0.00	0.00
ANL0128	Zustandsaufnahme Sagenbach inkl. Kanalfernsehen	67'440.65	0.00	0.00	67'440.65	-67'440.65	0.00	-67'440.65	0.00	0.00
ANL0150	B1 Schwand Schliere Integralprojekt NFA3	31'601.13	0.00	0.00	31'601.13	-31'601.13	0.00	-31'601.13	0.00	0.00
ANL0159	Grosse Schliere, Sanierung Schonigraben, NFA3	15'183.25	0.00	0.00	15'183.25	-15'183.25	0.00	-15'183.25	0.00	0.00
ANL0179	Kleine Schliere, Mittellauf, NFA 3/4	92'353.40	0.00	0.00	92'353.40	-25'900.00	-4'600.00	-30'500.00	66'453.40	61'853.40
ANL0180	Grosse Schliere, Mösligraben, NFA 3/5	84'245.25	0.00	0.00	84'245.25	-31'200.00	-3'700.00	-34'900.00	53'045.25	49'345.25
ANL0210	HWS Hüenerbach, Grundangebot für Gesamtprojekt	51'552.25	0.00	0.00	51'552.25	-27'500.00	-1'700.00	-29'200.00	24'052.25	22'352.25
ANL0233	Grosse Schliere; Sanierung Geschiebehauhalt, Planung	54'526.05	28'476.95	0.00	83'003.00	-4'600.00	-3'500.00	-8'100.00	49'926.05	74'903.00
ANL0243	Kleine Schliere, Eichetschwand	22'345.25	0.00	0.00	22'345.25	0.00	-1'600.00	-1'600.00	22'345.25	20'745.25
ANL0244	Grosse Schliere; Moosmattgraben	15'465.35	0.00	0.00	15'465.35	0.00	-1'100.00	-1'100.00	15'465.35	14'365.35
ANL0247	Vorderer und Hinterer Schwandgraben	38'184.20	45'870.40	0.00	84'054.60	-2'700.00	-2'500.00	-5'200.00	35'484.20	78'854.60
ANL0261	Grosse Schliere, Gorgengraben / -sperrn	16'030.25	0.00	0.00	16'030.25	0.00	-5'400.00	-5'400.00	16'030.25	10'630.25
ANL0263	Grosse Schliere, Schonigraben; Instandhaltung ab 2024	57'424.50	0.00	0.00	57'424.50	0.00	-19'100.00	-19'100.00	57'424.50	38'324.50
		3'741'124.53	343'249.60	0.00	4'084'374.13	-2'327'682.04	-118'500.00	-2'446'182.04	1'413'442.49	1'638'192.09
1403.00 Kraftwerke										
ANL0203	Kraftwerk Schoried	211'793.97	0.00	0.00	211'793.97	-82'340.00	-9'100.00	-91'440.00	129'453.97	120'353.97
ANL0252	Trinkwasserkraftwerk Heiti, Brunnenstube inkl. Sanierung	33'094.44	38'510.30	0.00	71'604.74	-22'939.52	-10'154.92	-33'094.44	10'154.92	38'510.30
		244'888.41	38'510.30	0.00	283'398.71	-105'279.52	-19'254.92	-124'534.44	139'608.89	158'864.27
1403.10 Pumpwerke										
ANL0035	Bau, San. Grundwasserpw. Feld	207'736.00	0.00	0.00	207'736.00	-207'736.00	0.00	-207'736.00	0.00	0.00
ANL0042	Reservoir u. STPW Spitzacher, Revision 2. Pumpe Konzept 2013	8'153.46	0.00	0.00	8'153.46	-8'153.46	0.00	-8'153.46	0.00	0.00
ANL0050	Sanierung Pumpwerk Rütiberg 1	33'306.14	0.00	0.00	33'306.14	-33'306.14	0.00	-33'306.14	0.00	0.00
ANL0169	Reservoir u. STPW Spitzacher, Revision 2. Pumpe Bau	1'364'588.43	0.00	0.00	1'364'588.43	-700'100.00	-46'600.00	-746'700.00	664'488.43	617'888.43
ANL0250	Reservoir Hostett Neubau	10'861.51	24'647.74	0.00	35'509.25	-7'888.39	-2'973.12	-10'861.51	2'973.12	24'647.74
		1'624'645.54	24'647.74	0.00	1'649'293.28	-957'183.99	-49'573.12	-1'006'757.11	667'461.55	642'536.17
1403.20 Wasserleitungen										

Einwohnergemeinde Alpnach

Anlagespiegel per 31. Dezember 2025 (FHG Art. 32)

Verwaltungsvermögen

Nr.	Beschreibung	Anschaffungs- kosten 31.12.24	Zugang in Periode	Abgang in Periode	Anschaffungs- kosten 31.12.25	Kummulierte Abschreibung 31.12.24	Abschreibung in Periode	Kummulierte Abschreibung 31.12.25	Buchwert 31.12.24	Buchwert 31.12.25
ANL0025	Ausbau Wasserltg. Schoriederstr. Wasserwendi/Schoried	28'280.86	0.00	0.00	28'280.86	-28'280.86	0.00	-28'280.86	0.00	0.00
ANL0034	Bau, San. Wasserltg. Feld/Hotel Rössli, Alpnachstad	141'073.57	0.00	0.00	141'073.57	-141'073.57	0.00	-141'073.57	0.00	0.00
ANL0036	Bau Wasserleitung Brünigstrasse Styg/Grunzli	80'128.02	0.00	0.00	80'128.02	-80'128.02	0.00	-80'128.02	0.00	0.00
ANL0037	Wasserleitung Chilcherlistrasse/Eichstrasse Planung	82'543.20	0.00	0.00	82'543.20	-82'543.20	0.00	-82'543.20	0.00	0.00
ANL0038	Bau, San. Leitung untere Gründlistrasse	1'331.40	0.00	0.00	1'331.40	-1'331.40	0.00	-1'331.40	0.00	0.00
ANL0039	Bau, San. Leitung Gruebengasse	53'317.94	0.00	0.00	53'317.94	-53'317.94	0.00	-53'317.94	0.00	0.00
ANL0041	Bau, San. Wasserltg. A'Stad Niederstad, DRV Rengg " /" AG	314'651.77	0.00	0.00	314'651.77	-314'651.77	0.00	-314'651.77	0.00	0.00
ANL0043	Leitungsumlegung Grunzli unter Fr. 25'000.00	20'891.60	0.00	0.00	20'891.60	-20'891.60	0.00	-20'891.60	0.00	0.00
ANL0044	Plan. WL K4/Hostettli/Schoried unter Fr. 25'000.00	5'710.60	0.00	0.00	5'710.60	-5'710.60	0.00	-5'710.60	0.00	0.00
ANL0045	Leitungsverlegung Hostettli/Schoried unter Fr. 25'000.00	7'902.80	0.00	0.00	7'902.80	-7'902.80	0.00	-7'902.80	0.00	0.00
ANL0046	Allgem. Leitungsnetz-Erneuerung unter Fr. 25'000.00	10'435.17	0.00	0.00	10'435.17	-10'435.17	0.00	-10'435.17	0.00	0.00
ANL0047	Wasserverbund Alpnach/Sarnen unter Fr. 25'000.00	13'207.25	0.00	0.00	13'207.25	-13'207.25	0.00	-13'207.25	0.00	0.00
ANL0048	Plan. Leitungsersatz Lieren Phase 1 unter Fr. 25'000.00	2'187.00	0.00	0.00	2'187.00	-2'187.00	0.00	-2'187.00	0.00	0.00
ANL0051	Ausb. Wasserl. Schoriederstrasse/Sagengasse u. Fr. 25'000.00	18'055.60	0.00	0.00	18'055.60	-18'055.60	0.00	-18'055.60	0.00	0.00
ANL0147	Plan Ringschluss Allmend Ost/Dammstr./Chilcherli	24'529.99	306'728.21	0.00	331'258.20	-13'500.00	-11'029.99	-24'529.99	11'029.99	306'728.21
ANL0148	Bau San. Wasserleitung Kl. Schliere-Feld	185'800.00	0.00	0.00	185'800.00	-185'800.00	0.00	-185'800.00	0.00	0.00
ANL0160	Sanierung Wasserleitung Hinterdorfstrasse, Planung	1'652.43	0.00	0.00	1'652.43	-1'652.43	0.00	-1'652.43	0.00	0.00
ANL0167	Wasserleitung Chilcherlistrasse/Eichstrasse Bau	27'200.00	0.00	0.00	27'200.00	-27'200.00	0.00	-27'200.00	0.00	0.00
ANL0170	Mehrlänge Wasserversorgung Allmend Ost aus GWP	39'307.53	0.00	0.00	39'307.53	0.00	-2'800.00	-2'800.00	39'307.53	36'507.53
ANL0172	Ersatz Wasserleitung Hostettlistrasse NW125	1'139.46	0.00	0.00	1'139.46	-1'139.46	0.00	-1'139.46	0.00	0.00
ANL0173	Reservoir Hostett Neubau	24'518.75	0.00	0.00	24'518.75	-24'518.75	0.00	-24'518.75	0.00	0.00
ANL0181	Sanierung Wasserleitung Industriestrasse	14'300.00	0.00	0.00	14'300.00	-14'300.00	0.00	-14'300.00	0.00	0.00
ANL0185	Flugplatz Loge und Waschplatz (Liste Hugo)	228'733.88	0.00	0.00	228'733.88	-5'400.00	-15'700.00	-21'100.00	223'333.88	207'633.88

Einwohnergemeinde Alpnach

Anlagespiegel per 31. Dezember 2025 (FHG Art. 32)

Verwaltungsvermögen

Nr.	Beschreibung	Anschaffungskosten 31.12.24	Zugang in Periode	Abgang in Periode	Anschaffungskosten 31.12.25	Kummulierte Abschreibung 31.12.24	Abschreibung in Periode	Kummulierte Abschreibung 31.12.25	Buchwert 31.12.24	Buchwert 31.12.25
ANL0187	Ringschluss Gruebengasse, Planung und Bau	371'896.69	-30'870.20	0.00	341'026.49	-28'700.00	-24'100.00	-52'800.00	343'196.69	288'226.49
ANL0197	Erschliessung Chälengasse/Chälensmattli, Trennsystem, Strasse, Wasserleitung, EN-B16/B17/B19	102'329.84	0.00	0.00	102'329.84	-13'900.00	-6'200.00	-20'100.00	88'429.84	82'229.84
ANL0201	Erschliessung Gresigen & Gumeli EN-A5/A6, Wasserversorgung	1'207.96	0.00	0.00	1'207.96	-1'207.96	0.00	-1'207.96	0.00	0.00
ANL0220	Chälensmattli - Wasserleitung Neubau	162'030.50	0.00	0.00	162'030.50	-22'000.00	-9'900.00	-31'900.00	140'030.50	130'130.50
ANL0221	Gebiet Chilcherli, GWP-Netzo Optimierung	314'528.94	0.00	0.00	314'528.94	-2'051.76	-21'900.00	-23'951.76	312'477.18	290'577.18
ANL0222	Flugplatz nördliche Verbindungsleitung	71'972.01	0.00	0.00	71'972.01	-8'800.00	-4'500.00	-13'300.00	63'172.01	58'672.01
ANL0235	Investitionsbeitrag Vollanschluss A8 Süd, Kreisel Industrie für Wasserleitung	0.00	0.00	0.00	0.00	-1'835.28	1'835.28	0.00	-1'835.28	0.00
ANL0246	Umlegung Wasserleitung Kreisel Industrie, Alpnach	1'835.28	30'695.80	0.00	32'531.08	0.00	-1'835.28	-1'835.28	1'835.28	30'695.80
ANL0251	Ersatz Wasserleitung Rütiberg	186'915.14	251'807.76	0.00	438'722.90	-4'800.00	-12'800.00	-17'600.00	182'115.14	421'122.90
ANL0258	Wasserleitung Verbindung Grunzlistrasse	237'380.53	0.00	0.00	237'380.53	-5'500.00	-16'300.00	-21'800.00	231'880.53	215'580.53
ANL0260	Neubau Wasserleitung Laubligen-Feld	824.98	198'008.23	0.00	198'833.21	0.00	0.00	0.00	824.98	198'833.21
ANL0269	Wasserleitung Hofmättelistrasse	0.00	28'213.19	0.00	28'213.19	0.00	0.00	0.00	0.00	28'213.19
		2'777'820.69	784'582.99	0.00	3'562'403.68	-1'142'022.42	-125'229.99	-1'267'252.41	1'635'798.27	2'295'151.27
1403.30	Kanalisation									
ANL0059	San. Mischwasserleitung Abschn. Wasserwendi-Schoried	3'833.25	0.00	0.00	3'833.25	-3'833.25	0.00	-3'833.25	0.00	0.00
ANL0069	Mischwl. Kreisel Hofmättli - Zuhn ./ AG = Anschlussgeb.	21'658.81	0.00	0.00	21'658.81	-21'658.81	0.00	-21'658.81	0.00	0.00
ANL0070	San. + Erneuerung Ara-Anlage	22'419.40	0.00	0.00	22'419.40	-22'419.40	0.00	-22'419.40	0.00	0.00
ANL0071	Plan. Kan. Abs. Hofmatt-Kreisel Hofmättlistr. u. Fr. 25'000.00	12'057.85	0.00	0.00	12'057.85	-12'057.85	0.00	-12'057.85	0.00	0.00
ANL0072	Kanalisationsanschl. Schiessstand u. Fr. 25'000.00	6'359.70	0.00	0.00	6'359.70	-6'359.70	0.00	-6'359.70	0.00	0.00
ANL0073	San. Mischwl. Abs. Wasserwendi-Schoried ./ Anschlussgeb.	30'546.69	0.00	0.00	30'546.69	-30'546.69	0.00	-30'546.69	0.00	0.00
ANL0074	Leitungssan. ARA (GEP) u. Fr. 25'000.00	4'786.90	0.00	0.00	4'786.90	-4'786.90	0.00	-4'786.90	0.00	0.00
ANL0075	Einbau Prozessleitsystem PW ARA	26'419.28	0.00	0.00	26'419.28	-26'419.28	0.00	-26'419.28	0.00	0.00
ANL0122	Zweckverband Abwasserbeseitigung Sarneraatal	91'754.96	0.00	0.00	91'754.96	-91'754.96	0.00	-91'754.96	0.00	0.00
ANL0152	Sanierung Kan.-Leitung (1141.04)	19'967.70	0.00	0.00	19'967.70	-19'967.70	0.00	-19'967.70	0.00	0.00
ANL0202	Erschliessung Gresigen & Gumeli EN-A5/A6, Abwasser	1'052.78	0.00	0.00	1'052.78	-1'052.78	0.00	-1'052.78	0.00	0.00
		240'857.32	0.00	0.00	240'857.32	-240'857.32	0.00	-240'857.32	0.00	0.00

Einwohnergemeinde Alpnach

Anlagespiegel per 31. Dezember 2025 (FHG Art. 32)

Verwaltungsvermögen

Nr.	Beschreibung	Anschaffungs- kosten 31.12.24	Zugang in Periode	Abgang in Periode	Anschaffungs- kosten 31.12.25	Kummulierte Abschreibung 31.12.24	Abschreibung in Periode	Kummulierte Abschreibung 31.12.25	Buchwert 31.12.24	Buchwert 31.12.25
1403.40 Übrige Tiefbauten										
ANL0006	Neugestaltung Spielplatz	25'528.40	0.00	0.00	25'528.40	-25'528.40	0.00	-25'528.40	0.00	0.00
ANL0008	Spielplatz Schulhauswald	242'244.40	0.00	0.00	242'244.40	-242'244.40	0.00	-242'244.40	0.00	0.00
ANL0021	Friedhöfe / Mauer	126'335.70	0.00	0.00	126'335.70	-87'668.66	-2'800.00	-90'468.66	38'667.04	35'867.04
ANL0058	Lawinenverbauung/Aufforstung Matthorn 1996 - 2005	169'243.72	0.00	0.00	169'243.72	-108'664.66	-4'300.00	-112'964.66	60'579.06	56'279.06
ANL0153	Trinkwasserkraftwerke	57'289.30	0.00	0.00	57'289.30	-57'289.30	0.00	-57'289.30	0.00	0.00
ANL0190	Welk mit Sagenbach	61'862.15	0.00	0.00	61'862.15	-32'500.00	-2'100.00	-34'600.00	29'362.15	27'262.15
ANL0225	Bushaltestellen	611'637.95	2'605.40	0.00	614'243.35	-58'900.00	-38'700.00	-97'600.00	552'737.95	516'643.35
ANL0240	Verlegung 50kV-Leitung	37'378.65	0.00	0.00	37'378.65	-18'500.70	-18'877.95	-37'378.65	18'877.95	0.00
ANL0245	Friedhofgestaltung, Planung	32'523.15	44'640.35	0.00	77'163.50	0.00	-2'300.00	-2'300.00	32'523.15	74'863.50
		1'364'043.42	47'245.75	0.00	1'411'289.17	-631'296.12	-69'077.95	-700'374.07	732'747.30	710'915.10
1404.00 Hochbauten										
ANL0076	Verwaltungsgebäude Bahnhofstrasse	1'366'225.00	8'707.00	0.00	1'374'932.00	-970'402.01	-31'700.00	-1'002'102.01	395'822.99	372'829.99
ANL0077	Feuerwehrmagazine	162'117.00	0.00	0.00	162'117.00	-162'117.00	0.00	-162'117.00	0.00	0.00
ANL0175	Sanitäre Anlagen Parzelle 973 Vockigen (Gärtnerei)	141'922.95	0.00	0.00	141'922.95	-62'634.55	-6'400.00	-69'034.55	79'288.40	72'888.40
ANL0178	Feuerwehrlokal untere Gründlistrasse 1	244'119.26	0.00	0.00	244'119.26	-124'200.00	-9'600.00	-133'800.00	119'919.26	110'319.26
ANL0191	Schiessanlagen; Sanierung 300m und Jagdschiessstand	12'835.60	0.00	0.00	12'835.60	-1'533.10	-900.00	-2'433.10	11'302.50	10'402.50
ANL0192	Freizeitanlage Städerried	271'900.00	0.00	0.00	271'900.00	-152'090.00	-9'600.00	-161'690.00	119'810.00	110'210.00
ANL0218	Werkhof, Dachsanierung inkl. PV-Anlage	224'294.30	0.00	0.00	224'294.30	-32'700.00	-15'300.00	-48'000.00	191'594.30	176'294.30
ANL0238	Gemeindehaus, Photovoltaik (PV)-Anlage	82'163.35	0.00	0.00	82'163.35	-13'300.00	-5'500.00	-18'800.00	68'863.35	63'363.35
ANL0253	Ersatz Heizung im Gemeindehaus	147'933.15	0.00	0.00	147'933.15	-5'200.00	-11'500.00	-16'700.00	142'733.15	131'233.15
		2'653'510.61	8'707.00	0.00	2'662'217.61	-1'524'176.66	-90'500.00	-1'614'676.66	1'129'333.95	1'047'540.95
1404.10 Hochbauten spezialfinanziert										
ANL0206	Entsorgungshof	5'316.30	0.00	0.00	5'316.30	-5'316.30	0.00	-5'316.30	0.00	0.00
ANL0248	PV-Anlage auf Wasserreservoir (Eigenstromerzeugung) Schoried+Spitzacher+Feld: 2023	65'914.11	6'131.85	0.00	72'045.96	-5'100.00	-4'900.00	-10'000.00	60'814.11	62'045.96
		71'230.41	6'131.85	0.00	77'362.26	-10'416.30	-4'900.00	-15'316.30	60'814.11	62'045.96
1404.20 Schulhäuser										
ANL0031	SH 16, Anschluss Wärmeverbund	338'940.00	0.00	0.00	338'940.00	-240'888.15	-7'900.00	-248'788.15	98'051.85	90'151.85
ANL0065	San. Aussentreppe SH 91	86'899.45	0.00	0.00	86'899.45	-86'899.45	0.00	-86'899.45	0.00	0.00

Einwohnergemeinde Alpnach

Anlagespiegel per 31. Dezember 2025 (FHG Art. 32)

Verwaltungsvermögen

Nr.	Beschreibung	Anschaffungs- kosten 31.12.24	Zugang in Periode	Abgang in Periode	Anschaffungs- kosten 31.12.25	Kummulierte Abschreibung 31.12.24	Abschreibung in Periode	Kummulierte Abschreibung 31.12.25	Buchwert 31.12.24	Buchwert 31.12.25
ANL0078	Schulhaus 1958; Aussensanierung	121'398.00	0.00	0.00	121'398.00	-86'573.52	-2'800.00	-89'373.52	34'824.48	32'024.48
ANL0079	Schulhauserweiterung 1991	1'403'613.00	0.00	0.00	1'403'613.00	-996'851.19	-32'600.00	-1'029'451.19	406'761.81	374'161.81
ANL0080	Umbau Schwesternschule	49'579.30	0.00	0.00	49'579.30	-49'579.30	0.00	-49'579.30	0.00	0.00
ANL0081	Schulhaus 2003	2'352'464.30	200'216.65	0.00	2'552'680.95	-1'670'599.89	-54'600.00	-1'725'199.89	681'864.41	827'481.06
ANL0082	Sicherheits-Stand Schule	112'049.80	0.00	0.00	112'049.80	-79'936.10	-2'600.00	-82'536.10	32'113.70	29'513.70
ANL0083	SH 16, EDV-Vernetzung, 2. Etappe	27'895.40	0.00	0.00	27'895.40	-27'895.40	0.00	-27'895.40	0.00	0.00
ANL0084	Plan. PH. 1, SH58, San. u. Erweiterung	52'365.50	0.00	0.00	52'365.50	-52'365.50	0.00	-52'365.50	0.00	0.00
ANL0085	SH 91, EDV-Vern. 2. Etappe	50'890.10	0.00	0.00	50'890.10	-50'890.10	0.00	-50'890.10	0.00	0.00
ANL0086	Renovation SH 58, Bau	1'515'761.12	0.00	0.00	1'515'761.12	-1'041'081.85	-38'000.00	-1'079'081.85	474'679.27	436'679.27
ANL0087	Erweiterung SH 58, Bau	1'529'582.95	0.00	0.00	1'529'582.95	-1'052'691.61	-38'200.00	-1'090'891.61	476'891.34	438'691.34
ANL0088	Solarzellen SH 58	162'161.50	0.00	0.00	162'161.50	-162'161.50	0.00	-162'161.50	0.00	0.00
ANL0092	Akustik-Decke SH 03	74'325.32	0.00	0.00	74'325.32	-74'325.32	0.00	-74'325.32	0.00	0.00
ANL0093	San. Singsaal/UG Singsaal	1'121'043.95	0.00	0.00	1'121'043.95	-796'315.80	-26'000.00	-822'315.80	324'728.15	298'728.15
ANL0094	Ausb. Kindergarenprov. SH16 UG	161'794.30	0.00	0.00	161'794.30	-161'794.30	0.00	-161'794.30	0.00	0.00
ANL0095	EDV-Vernetzung SH58	14'082.05	0.00	0.00	14'082.05	-14'082.05	0.00	-14'082.05	0.00	0.00
ANL0096	EDV-Vernetzung SH91 Rundbau	16'908.15	0.00	0.00	16'908.15	-16'908.15	0.00	-16'908.15	0.00	0.00
ANL0097	Flachdachsan. Rundbau SH91	81'099.85	0.00	0.00	81'099.85	-81'099.85	0.00	-81'099.85	0.00	0.00
ANL0098	Ersatz Heizungsreg. SH16/58/91	36'674.55	0.00	0.00	36'674.55	-36'674.55	0.00	-36'674.55	0.00	0.00
ANL0133	Neubau Kindergarten, Ersatzbau Schwesternhaus	5'511'637.74	0.00	0.00	5'511'637.74	-1'660'214.55	-308'200.00	-1'968'414.55	3'851'423.19	3'543'223.19
ANL0134	Plan. SH 16, Teilumbau Dachgeschoss	546'200.65	0.00	0.00	546'200.65	-357'500.00	-15'100.00	-372'600.00	188'700.65	173'600.65
ANL0157	Brandschutzmassnahmen, Bau	59'804.70	0.00	0.00	59'804.70	-59'804.70	0.00	-59'804.70	0.00	0.00
ANL0193	Vockigenhaus, Vockigenstrasse 2	500'000.00	0.00	0.00	500'000.00	-415'400.00	-6'800.00	-422'200.00	84'600.00	77'800.00
ANL0207	Bruttobaukredit Photovoltaikanlage auf Kindergarten 2021	58'460.10	0.00	0.00	58'460.10	-20'400.00	-3'100.00	-23'500.00	38'060.10	34'960.10
ANL0257	SH 1916, Fensterersatz Treppenhaus/WC	20'726.95	0.00	0.00	20'726.95	-20'726.95	0.00	-20'726.95	0.00	0.00
ANL0271	Sanierung Schulanalagen	0.00	33'140.40	0.00	33'140.40	0.00	0.00	0.00	0.00	33'140.40
		16'022'941.88	233'357.05	0.00	16'256'298.93	-9'330'242.93	-535'900.00	-9'866'142.93	6'692'698.95	6'390'156.00
1404.30 Sporthalle und Plätze										
ANL0089	Sporthalle m. Zivilschutzanlage	412'354.00	0.00	0.00	412'354.00	-293'049.94	-9'600.00	-302'649.94	119'304.06	109'704.06
ANL0091	Beleuchtung Sporthalle	37'922.65	0.00	0.00	37'922.65	-37'922.65	0.00	-37'922.65	0.00	0.00
ANL0132	Sporthalle, San. 2 Duschanlage	99'226.95	0.00	0.00	99'226.95	-99'226.95	0.00	-99'226.95	0.00	0.00
ANL0216	Sporthalle; Fernwärmeanschluss, Projektierung & Ausführung	203'185.40	0.00	0.00	203'185.40	-45'000.00	-12'700.00	-57'700.00	158'185.40	145'485.40

Einwohnergemeinde Alpnach

Anlagespiegel per 31. Dezember 2025 (FHG Art. 32)

Verwaltungsvermögen

Nr.	Beschreibung	Anschaffungs- kosten 31.12.24	Zugang in Periode	Abgang in Periode	Anschaffungs- kosten 31.12.25	Kummulierte Abschreibung 31.12.24	Abschreibung in Periode	Kummulierte Abschreibung 31.12.25	Buchwert 31.12.24	Buchwert 31.12.25
ANL0217	Sporthalle; Halle PLUS	38'388.45	18'608.85	0.00	56'997.30	-10'954.70	-2'200.00	-13'154.70	27'433.75	43'842.60
		791'077.45	18'608.85	0.00	809'686.30	-486'154.24	-24'500.00	-510'654.24	304'923.21	299'032.06
1406.10 Mobilien und Anlagen										
ANL0110	150 Stühle Singsaal	12'456.10	0.00	0.00	12'456.10	-12'456.10	0.00	-12'456.10	0.00	0.00
ANL0136	Einrichten/Mobiliar SH 58	72'495.05	0.00	0.00	72'495.05	-72'495.05	0.00	-72'495.05	0.00	0.00
ANL0174	Neuer Schliessplan Schulanlagen Gemäss SL	131'008.75	0.00	0.00	131'008.75	-131'008.75	0.00	-131'008.75	0.00	0.00
		215'959.90	0.00	0.00	215'959.90	-215'959.90	0.00	-215'959.90	0.00	0.00
1406.20 Fahrzeuge										
ANL0100	Schulbus	28'837.00	0.00	0.00	28'837.00	-28'837.00	0.00	-28'837.00	0.00	0.00
ANL0101	Feuerwehrfahrzeug	98'650.95	0.00	0.00	98'650.95	-98'650.95	0.00	-98'650.95	0.00	0.00
ANL0103	Pionier-/Beleuchtungs-Modul	26'373.70	0.00	0.00	26'373.70	-26'373.70	0.00	-26'373.70	0.00	0.00
ANL0106	Schulbus	34'891.55	0.00	0.00	34'891.55	-34'891.55	0.00	-34'891.55	0.00	0.00
ANL0107	Tanklöschfahrzeug	296'511.05	0.00	0.00	296'511.05	-296'511.05	0.00	-296'511.05	0.00	0.00
ANL0111	Kompaktallradtraktor mit Grasaufnahmegerät	56'962.00	0.00	0.00	56'962.00	-56'962.00	0.00	-56'962.00	0.00	0.00
ANL0135	Forstwagen für Waldkindergarten	17'401.85	0.00	0.00	17'401.85	-17'401.85	0.00	-17'401.85	0.00	0.00
ANL0189	Kommunalfahrzeug Meili VM7000 H45 EU6	231'028.80	0.00	0.00	231'028.80	-231'028.80	0.00	-231'028.80	0.00	0.00
ANL0259	Kleintanklöschfahrzeug	545.90	316'910.35	0.00	317'456.25	0.00	0.00	0.00	545.90	317'456.25
ANL0274	Kommunalfahrzeug Ersatz Porter	0.00	74'958.87	0.00	74'958.87	0.00	0.00	0.00	0.00	74'958.87
		791'202.80	391'869.22	0.00	1'183'072.02	-790'656.90	0.00	-790'656.90	545.90	392'415.12
1406.30 EDV-Anlagen										
ANL0102	Neue Telefonzentrale Gemeindehaus	18'280.60	0.00	0.00	18'280.60	-18'280.60	0.00	-18'280.60	0.00	0.00
ANL0104	Ersatz Hardware	19'723.60	0.00	0.00	19'723.60	-19'723.60	0.00	-19'723.60	0.00	0.00
ANL0105	Erweiterung Netzwerk	14'419.10	0.00	0.00	14'419.10	-14'419.10	0.00	-14'419.10	0.00	0.00
ANL0112	Hardware Erweiterung Netzwerk SH 91/16	49'769.15	0.00	0.00	49'769.15	-49'769.15	0.00	-49'769.15	0.00	0.00
		102'192.45	0.00	0.00	102'192.45	-102'192.45	0.00	-102'192.45	0.00	0.00
1409.10 Übrige Sachanlagen										
ANL0108	Atenschutzgeräte	40'285.20	0.00	0.00	40'285.20	-40'285.20	0.00	-40'285.20	0.00	0.00
ANL0109	Brandschutzjacken	48'713.85	0.00	0.00	48'713.85	-48'713.85	0.00	-48'713.85	0.00	0.00
		88'999.05	0.00	0.00	88'999.05	-88'999.05	0.00	-88'999.05	0.00	0.00
1429.00 Übrige immaterielle Anlagen VV										

Einwohnergemeinde Alpnach

Anlagespiegel per 31. Dezember 2025 (FHG Art. 32)

Verwaltungsvermögen

Nr.	Beschreibung	Anschaffungs- kosten 31.12.24	Zugang in Periode	Abgang in Periode	Anschaffungs- kosten 31.12.25	Kummulierte Abschreibung 31.12.24	Abschreibung in Periode	Kummulierte Abschreibung 31.12.25	Buchwert 31.12.24	Buchwert 31.12.25
ANL0211	Zentrumsplanung West (Dorfzentrum West)	118'319.70	330.35	0.00	118'650.05	-118'319.70	0.00	-118'319.70	0.00	330.35
		118'319.70	330.35	0.00	118'650.05	-118'319.70	0.00	-118'319.70	0.00	330.35
1460.10 Investitionsbeiträge an Bund										
ANL0113	Beitrag SBB-Brünigbahn	11'068.60	0.00	0.00	11'068.60	-11'068.60	0.00	-11'068.60	0.00	0.00
ANL0119	Beitrag an Zentralbahn; Umbau Tieflegung und Doppelspur	240'872.80	0.00	0.00	240'872.80	-240'872.80	0.00	-240'872.80	0.00	0.00
		251'941.40	0.00	0.00	251'941.40	-251'941.40	0.00	-251'941.40	0.00	0.00
1461.10 Investitionsbeiträge an Kantone und Konkordate										
ANL0114	Waldbauprojekt "Pilatus/Turren"	4'546.70	0.00	0.00	4'546.70	-4'546.70	0.00	-4'546.70	0.00	0.00
ANL0115	Integralp	18'367.50	0.00	0.00	18'367.50	-18'367.50	0.00	-18'367.50	0.00	0.00
ANL0117	Beitrag Infrastrukturprojekt Geretschwand	191'205.60	0.00	0.00	191'205.60	-191'205.60	0.00	-191'205.60	0.00	0.00
ANL0118	Beitrag Waldbauprojekt C, 2. Etappe	13'943.20	0.00	0.00	13'943.20	-13'943.20	0.00	-13'943.20	0.00	0.00
ANL0120	Beitrag Sanierung Meisibach	8'218.00	0.00	0.00	8'218.00	-8'218.00	0.00	-8'218.00	0.00	0.00
ANL0121	Beitrag Biodiversität im Wald	46'122.95	0.00	0.00	46'122.95	-46'122.95	0.00	-46'122.95	0.00	0.00
ANL0196	HWS Sarneraa WBP 1, Investitionsbeitrag	257'588.75	1'405'698.00	0.00	1'663'286.75	-14'353.40	-24'400.00	-38'753.40	243'235.35	1'624'533.35
ANL0234	Investitionsbeitrag Vollanschluss A8 Süd, Kreisel Industrie für Strasse	61'451.75	0.00	0.00	61'451.75	-6'200.00	-5'600.00	-11'800.00	55'251.75	49'651.75
ANL0275	Investitionsbeitrag K-10 Hofmättelstrasse; VSM	0.00	65'165.85	0.00	65'165.85	0.00	0.00	0.00	0.00	65'165.85
		601'444.45	1'470'863.85	0.00	2'072'308.30	-302'957.35	-30'000.00	-332'957.35	298'487.10	1'739'350.95
1464.10 Investitionsbeiträge an öffentliche Unternehmungen										
ANL0266	Verlegung 50 kV-Leitung EWO	0.00	322'412.70	0.00	322'412.70	0.00	0.00	0.00	0.00	322'412.70
		0.00	322'412.70	0.00	322'412.70	0.00	0.00	0.00	0.00	322'412.70
1465.10 Investitionsbeiträge an private Unternehmungen										
ANL0123	Baubeitrag an Stiftung Betagtenheim	570'351.00	0.00	0.00	570'351.00	-570'351.00	0.00	-570'351.00	0.00	0.00
ANL0131	Beitrag öffentl. WC Alpnachstad	35'880.65	0.00	0.00	35'880.65	-35'880.65	0.00	-35'880.65	0.00	0.00
ANL0227	Beitrag Hallenbad Obwalden AG, Sanierung und Erweiterung	280'000.00	0.00	0.00	280'000.00	-75'900.00	-20'500.00	-96'400.00	204'100.00	183'600.00
		886'231.65	0.00	0.00	886'231.65	-682'131.65	-20'500.00	-702'631.65	204'100.00	183'600.00
1466.10 Investitionsbeitr.an private Organisationen ohne E										
ANL0129	Beitrag FC Alpnach Kunstrasenfeld	316'406.00	0.00	0.00	316'406.00	-316'406.00	0.00	-316'406.00	0.00	0.00
ANL0130	Projekt Skate-/Rollerpark Sarnen	9'492.00	0.00	0.00	9'492.00	-9'492.00	0.00	-9'492.00	0.00	0.00
ANL0156	Beitrag Kunstsandplätze TC Alpnach	165'000.00	0.00	0.00	165'000.00	-165'000.00	0.00	-165'000.00	0.00	0.00

Einwohnergemeinde Alpnach
Anlagespiegel per 31. Dezember 2025 (FHG Art. 32)

Verwaltungsvermögen

Nr.	Beschreibung	Anschaffungs- kosten 31.12.24	Zugang in Periode	Abgang in Periode	Anschaffungs- kosten 31.12.25	Kummulierte Abschreibung 31.12.24	Abschreibung in Periode	Kummulierte Abschreibung 31.12.25	Buchwert 31.12.24	Buchwert 31.12.25
ANL0230	Investitionsbeitrag FC Alpnach; Beteiligung am Ersatz Kunstrasen	100'000.00	0.00	0.00	100'000.00	-27'100.00	-7'300.00	-34'400.00	72'900.00	65'600.00
		590'898.00	0.00	0.00	590'898.00	-517'998.00	-7'300.00	-525'298.00	72'900.00	65'600.00
Gesamt		45'958'381.14	4'130'756.25	0.00	50'089'137.39	-27'110'310.53	-1'398'635.98	-28'508'946.51	18'848'070.61	21'580'190.88

Einwohnergemeinde Alpnach

Kennzahlen zur Beurteilung der Finanzhaushaltentwicklung (FHG Art. 35)

Kennzahlen per 31.12.	Vergleiche	
	Rechnung 2025	Rechnung 2024
1. Nettoverschuldungsquotient	13.26%	6.85%
2. Selbstfinanzierungsgrad (pro Jahr)	70.00%	155.78%
3. Zinsbelastungsanteil	0.47%	0.66%
4. Nettoschulden in CHF je Einwohner	477.72	249.62
5. Selbstfinanzierungsanteil	11.57%	14.24%
6. Kapitaldienstanteil	5.08%	5.41%
7. Bruttoverschuldungsanteil	48.18%	58.97%
8. Investitionsanteil	19.69%	10.14%

Kennzahl	Definition	Beurteilungskriterien
1. Nettoverschuldungsquotient	Nettoschulden in Prozenten des Fiskalertrags	unter 100 % = gut
2. Selbstfinanzierungsgrad	Selbstfinanzierung in Prozenten der Nettoinvestitionen	Mittelfristig im Durchschnitt 100 % unter Berücksichtigung der aktuellen Verschuldung und Konjunkturlage
3. Zinsbelastungsanteil	Nettozinsaufwand in Prozenten des laufenden Ertrags	0 bis 4 % = gut
4. Nettoschulden in CHF je Einwohner	$\frac{\text{Nettoschulden je Einwohner}}{(\text{CH plus Ausländer a und b})}$	CHF 2'501 bis CHF 5'000 = hohe Verschuldung CHF 1'001 bis CHF 2'500 = mittlere Verschuldung
5. Selbstfinanzierungsanteil	Selbstfinanzierung in Prozenten des laufenden Ertrags	über 20 % = gut 10 bis 20 % = mittel
6. Kapitaldienstanteil	Kapitaldienst in Prozenten des laufenden Ertrags	über 15 % = hohe Belastung 5 bis 15 % = tragbare Belastung
7. Bruttoverschuldungsanteil	Bruttoschulden in Prozenten des laufenden Ertrags	50 bis 100 % = gut 100 bis 150 % = mittel
8. Investitionsanteil	Bruttoinvestitionen in Prozenten der Gesamtausgaben	10 bis 20 % = mittlere Investitionstätigkeit unter 10 % = schwache Investitionstätigkeit

Bericht der Rechnungsprüfungskommission an die Gemeindeversammlung der Gemeinde Alpnach

Als Rechnungsprüfungskommission (RPK) haben wir in Zusammenarbeit mit BDO AG, Luzern, die Jahresrechnung bestehend aus Bilanz, Erfolgsrechnung, Investitionsrechnung, Anhang und Geldflussrechnung für das am 31. Dezember 2025 abgeschlossene Rechnungsjahr geprüft.

Verantwortung des Gemeinderates

Für die Jahresrechnung ist der Gemeinderat verantwortlich, während unsere Aufgabe darin besteht, diese zu prüfen. Der Gemeinderat ist für die Aufstellung der Jahresrechnung in Übereinstimmung mit den gesetzlichen Vorschriften (Finanzhaushaltsgesetz) verantwortlich. Diese Verantwortung beinhaltet die Ausgestaltung, Implementierung und Aufrechterhaltung eines internen Kontrollsystems mit Bezug auf die Aufstellung einer Jahresrechnung, die frei von wesentlichen falschen Angaben als Folge von Verstössen oder Irrtümern ist. Darüber hinaus ist der Gemeinderat für die Auswahl und die Anwendung sachgemässer Rechnungslegungsmethoden sowie die Vornahme angemessener Schätzungen verantwortlich.

Verantwortung der RPK

Unsere Verantwortung ist es, aufgrund unserer Prüfung ein Prüfungsurteil über die Jahresrechnung abzugeben. Wir haben unsere Prüfung in Übereinstimmung mit den gesetzlichen Vorschriften gemäss Art. 91 ff Finanzhaushaltsgesetz vorgenommen. Die Prüfung ist so zu planen und durchzuführen, dass wir hinreichende Sicherheit gewinnen, ob die Jahresrechnung frei von wesentlichen falschen Angaben ist.

Eine Prüfung beinhaltet die Durchführung von Prüfungshandlungen zur Erlangung von Prüfungsnachweisen für die in der Jahresrechnung enthaltenen Wertansätze und sonstigen Angaben. Die Auswahl der Prüfungshandlungen liegt im pflichtgemässen Ermessen der RPK. Dies schliesst eine Beurteilung der Risiken wesentlicher falscher Angaben in der Jahresrechnung als Folge von Verstössen oder Irrtümern ein. Bei der Beurteilung dieser Risiken berücksichtigt die RPK das interne Kontrollsystem, soweit es für die Aufstellung der Jahresrechnung von Bedeutung ist, um die den Umständen entsprechenden Prüfungshandlungen festzulegen, nicht aber um ein Prüfungsurteil über die Existenz und Wirksamkeit des internen Kontrollsystems abzugeben. Die Prüfung umfasst zudem die Beurteilung der Angemessenheit der angewandten Rechnungslegungsmethoden, der Plausibilität der vorgenommenen Schätzungen sowie eine Würdigung der Gesamtdarstellung der Jahresrechnung. Wir sind der Auffassung, dass die von uns erlangten Prüfungsnachweise eine ausreichende und angemessene Grundlage für unser Prüfungsurteil bilden.

Prüfungsurteil


Nach unserer Beurteilung entspricht die Jahresrechnung für das am 31. Dezember 2025 abgeschlossene Rechnungsjahr den gesetzlichen Vorschriften. Wir beantragen, die vorliegende Jahresrechnung zu genehmigen.

Alpnach, 10. April 2026


Rechnungsprüfungskommission der Gemeinde Alpnach




Michael Siegrist
Präsident




David Lüthold



Roger Meier



Pascal Vogler



Philippe Vuilleumier

